



# 2011년 3분기 실적

주식회사 조이맥스

INVESTOR RELATIONS 2011



Global Hub of Fun

# Disclaimer

---

본 자료는 2011년 3분기 실적에 대한 외부감사인의 회계검토가 완료되지 않은 상태에서 투자자의 편의를 위하여 작성된 자료입니다.

따라서 본 자료에 포함된 내용은 외부감사인의 검토결과에 따라 변경될 수 있음을 양지하시기 바랍니다.

또한, 본 자료에 포함된 예측정보는 당사의 내부적인 시장 전망 및 사업환경 분석에 기초한 수치로써 경영환경 및 사업여건의 변화 등으로 변경 될 수 있음을 유의하시기 바랍니다.



Global Hub of Fun

# 목차

---

1. 실적 요약 (연결)
2. 실적 요약 (별도)
- 3.매출 (연결)
- 4.매출 (별도)
- 5.영업비용 (별도)



# 1. 실적 요약 (연결)



Global Hub of Fun

[단위: 백만원]

연결 실적	3Q'11	전분기대비			전년동기대비		
		2Q'11	Q/Q	Q/Q(%)	3Q'10	Y/Y	Y/Y(%)
<b>I. 매출액</b>	<b>5,960</b>	<b>6,469</b>	<b>-509</b>	<b>-7.87%</b>	<b>6,632</b>	<b>-672</b>	<b>-10.13%</b>
인터넷매출	4,483	4,560	-77	-1.69%	5,501	-1,018	-18.51%
로열티매출	1,321	1,746	-425	-24.34%	1,131	190	16.80%
기타매출	156	162	-6	-3.70%	0	156	0
<b>II. 영업비용</b>	<b>5,592</b>	<b>5,046</b>	<b>546</b>	<b>10.82%</b>	<b>4,949</b>	<b>643</b>	<b>12.99%</b>
인건비	2,749	2,685	64	2.38%	2,750	-1	-0.04%
지급수수료	916	789	127	16.10%	899	17	1.89%
광고선전비	179	55	124	225.45%	98	81	82.65%
감가상각비	424	426	-2	-0.47%	364	60	16.48%
통신비	411	247	164	66.40%	310	101	32.58%
지급임차료	273	223	50	22.42%	27	246	911.11%
수도광열비	152	141	11	7.80%	94	58	61.70%
기타	488	480	8	1.67%	406	82	20.20%
<b>III. 영업이익</b>	<b>368</b>	<b>1,423</b>	<b>-1,055</b>	<b>-74.14%</b>	<b>1,683</b>	<b>-1,315</b>	<b>-78.13%</b>
금융수익	1,481	567	914	161.19%	773	708	91.59%
금융비용	65	197	-132	-67.01%	151	-86	-56.95%
관계회사투자손실	-27	0	-27	0	0	-27	0
<b>IV. 세전이익</b>	<b>1,756</b>	<b>1,792</b>	<b>-36</b>	<b>-2.01%</b>	<b>2,305</b>	<b>-549</b>	<b>-23.82%</b>
법인세비용	9	34	-25	-73.53%	108	-99	-91.67%
<b>V. 당기순이익</b>	<b>1,747</b>	<b>1,758</b>	<b>-11</b>	<b>-0.63%</b>	<b>2,197</b>	<b>-450</b>	<b>-20.48%</b>
지배회사지분순이익	1,747	1,758	-11	-0.63%	2,197	-450	-20.48%

\* 상기 모든 실적은 한국채택국제회계기준(K-IFRS)을 적용하여 작성되었습니다.

## 2. 실적 요약 (별도)



Global Hub of Fun

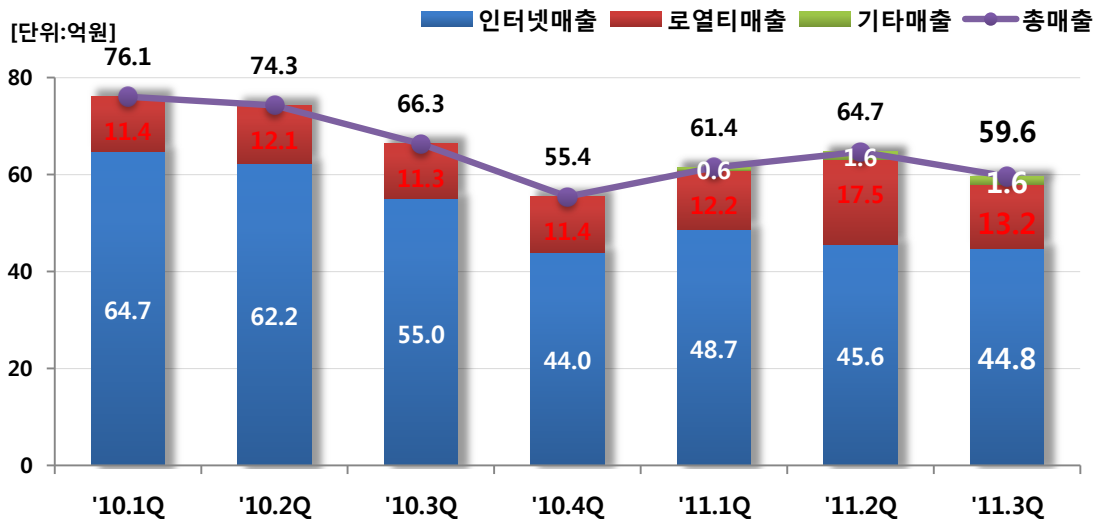
[단위: 백만원]

별도 실적	3Q'11	전분기대비			전년동기대비		
		2Q'11	Q/Q	Q/Q(%)	3Q'10	Y/Y	Y/Y(%)
<b>I. 매출액</b>	<b>4,593</b>	<b>5,191</b>	<b>-598</b>	<b>-11.52%</b>	<b>6,632</b>	<b>-2,039</b>	<b>-30.7%</b>
인터넷매출	3,235	3,381	-146	-4.33%	5,501	-2,266	-41.2%
로열티매출	1,203	1,648	-445	-27.01%	1,131	+72	+6.4%
기타매출	156	162	-6	-3.98%	0	+156	0
<b>II. 영업비용</b>	<b>5,339</b>	<b>4,783</b>	<b>556</b>	<b>11.6%</b>	<b>4,930</b>	<b>409</b>	<b>8.3%</b>
인건비	2,405	2,470	-65	-2.6%	2,714	-309	-11.4%
지급수수료	854	802	52	6.5%	942	-88	-9.3%
광고선전비	179	55	124	225.5%	98	81	82.7%
감가상각비	419	422	-3	-0.7%	364	55	15.1%
통신비	410	246	164	66.7%	310	100	32.3%
지급임차료	241	198	43	21.7%	12	229	1908.3%
수도광열비	151	136	15	11.0%	94	57	60.6%
기타	681	455	226	49.7%	396	285	72.0%
<b>III. 영업이익</b>	<b>-746</b>	<b>408</b>	<b>-1,154</b>	<b>-283.01%</b>	<b>1,703</b>	<b>-2,450</b>	<b>-143.83%</b>
금융수익	1,427	541	886	163.72%	773	655	84.75%
금융비용	62	197	-135	-68.47%	151	-89	-58.90%
<b>IV. 세전이익</b>	<b>618</b>	<b>725</b>	<b>-133</b>	<b>-17.72%</b>	<b>2,324</b>	<b>-1,706</b>	<b>-73.39%</b>
법인세비용	-171	-189	27	-13.51%	108	-279	-258.28%
<b>V. 당기순이익</b>	<b>789</b>	<b>950</b>	<b>-160</b>	<b>-16.840%</b>	<b>2,216</b>	<b>1,426</b>	<b>-64.36%</b>

\* 상기 모든 실적은 한국채택국제회계기준(K-IFRS)을 적용하여 작성되었습니다.

### 3. 매출 (연결)

#### I. 회사별 매출 추이



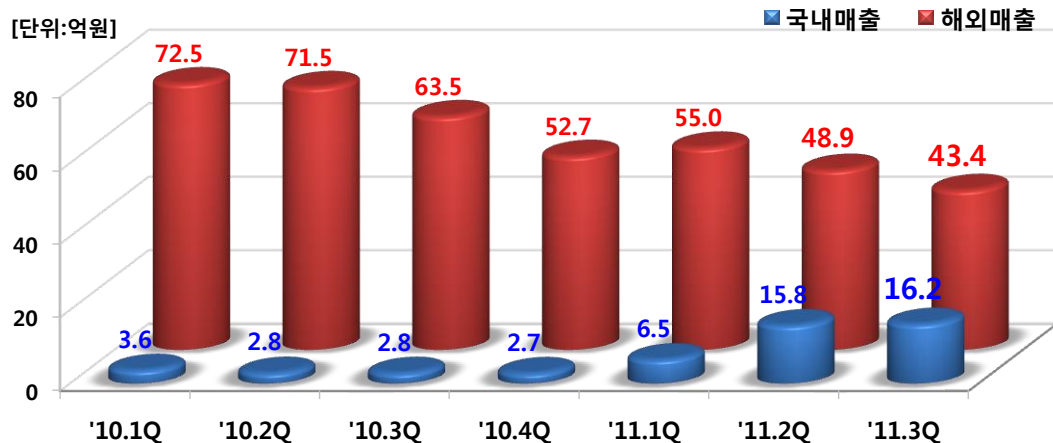
▶ 2011년 3분기 연결 인터넷매출 44.8억원 달성

- 조이맥스 인터넷 매출 (-)1.4억원 감소,
- 아이오 인터넷 매출 (+)0.7억원 증가

▶ 2011년 3분기 연결 로열티매출 13.2억원 달성

- 조이맥스 로열티 매출 (-)4.4억원 감소,
- 아이오 로열티 매출 (+)0.2억원 증가

#### II. 해외/국내 매출 추이



▶ 2011년 3분기 연결 해외매출 43.4억원 달성

- 해외 로열티 매출 (-)4.2억원 감소,
- 실크로드\_GDS 매출 (-)1.3억원 감소로
- 전분기대비 (-)5.5억원 감소하였음.

▶ 2011년 3분기 연결 국내매출 16.2억원 달성

- 실크로드 국내매출 (-)0.3억원 감소,
- 아이오 국내 매출 (+)0.7억원 증가로
- 전분기 대비 (+)0.4억원 증가하였음.

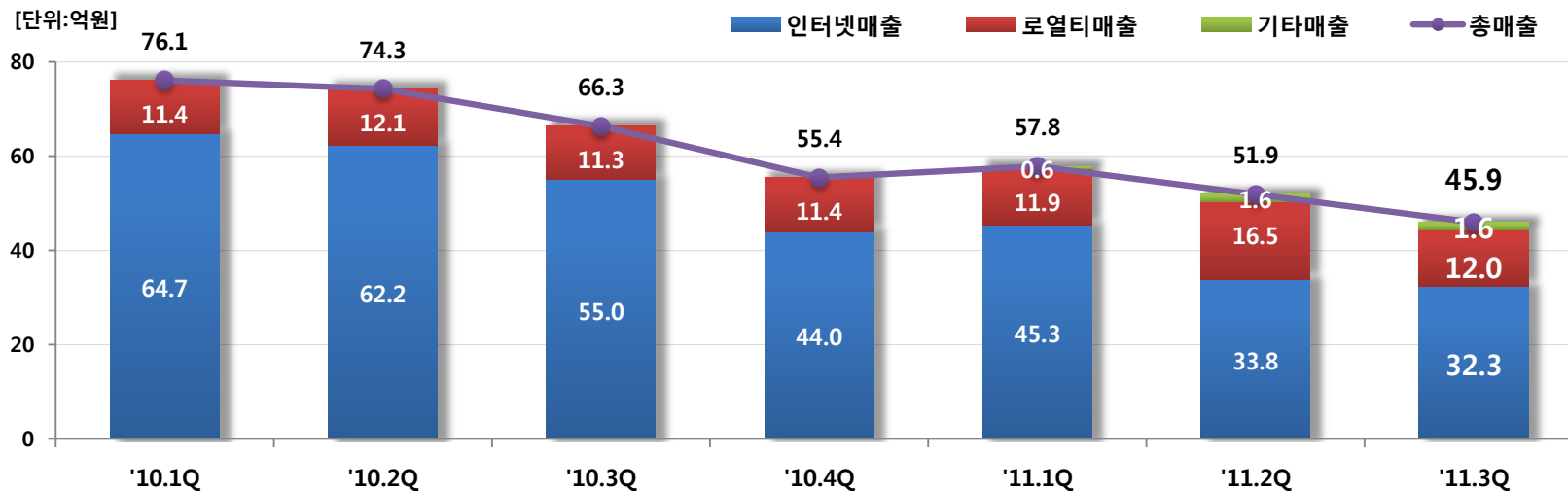


## 4. 매출 (별도)

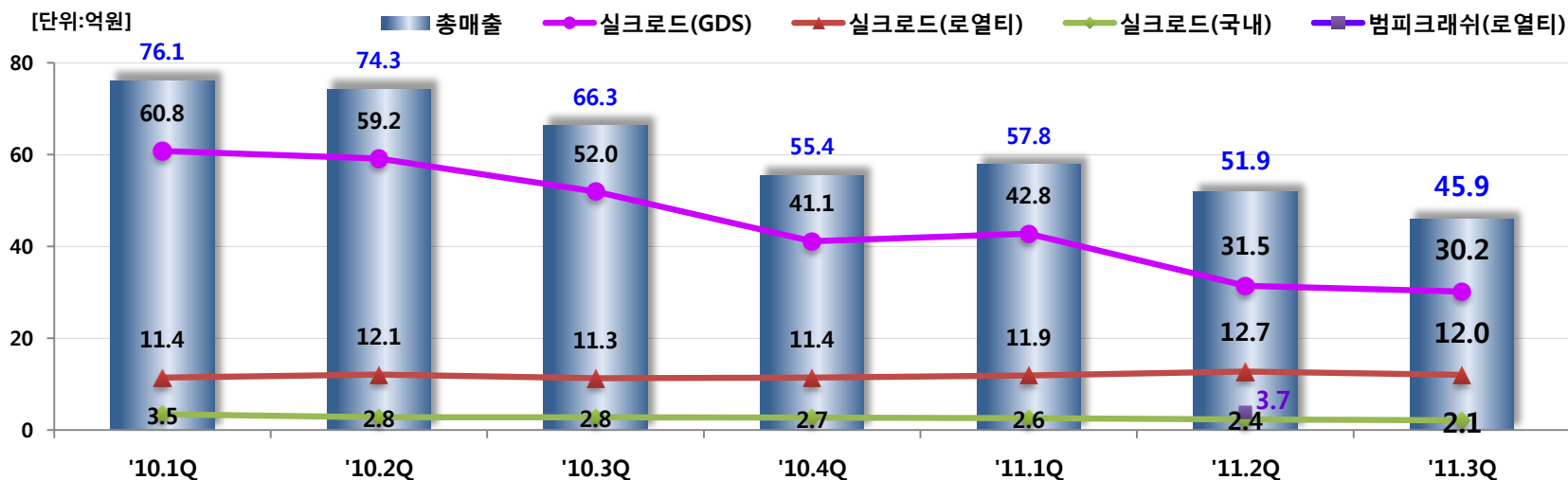


Global Hub of Fun

### I. 성격별 매출 추이



### II. 게임별 매출 추이



## 5. 영업비용 (별도)

2011. 3Q 영업비용 53.3억원(Q/Q 11.6% ↑, Y/Y 8.3% ↑)

- 인건비 : Q/Q 복리후생비 감소, Y/Y 인원 감소
- 통신비 : 글로벌 다운로드 서비스 수수료 증가
- 기타 : 주식보상비용 및 외주용역비 증가
- 지급수수료 : PG/EPIN 수수료 증가
- 지급임차료 : 사무실 임차료 증가

[단위: 백만원]

별도 영업비용	3Q'11	전분기대비			전년동분기대비		
		2Q'11	Q/Q	Q/Q(%)	3Q'10	Y/Y	Y/Y(%)
인건비	2,405	2,470	-65	-2.6%	2,714	-309	-11.4%
지급수수료	854	802	52	6.5%	942	-88	-9.3%
광고선전비	179	55	124	225.5%	98	81	82.7%
감가상각비	419	422	-3	-0.7%	364	55	15.1%
통신비	410	246	164	66.7%	310	100	32.3%
지급임차료	241	198	43	21.7%	12	229	1908.3%
수도광열비	151	136	15	11.0%	94	57	60.6%
기타	681	455	226	49.7%	396	285	72.0%
<b>영업비용 합계</b>	<b>5,339</b>	<b>4,783</b>	<b>556</b>	<b>11.6%</b>	<b>4,930</b>	<b>409</b>	<b>8.3%</b>

\* 인건비는 급여, 퇴직급여, 복리후생비의 합계입니다.



# APPENDIX

---

1. 요약 재무상태표

2. 요약 손익계산서



Global Hub of Fun

# 1. 요약 재무상태표

주식회사 조이맥스와 그 종속회사

[단위: 백만원]

연결	2009	2010	3Q'11
I.유동자산	81,814	78,102	63,490
II.비유동자산	13,207	20,833	42,966
자산총계	95,021	98,935	106,456
I.유동부채	5,013	5,898	7,286
II.비유동부채	1,194	486	1,566
부채총계	6,206	6,384	8,852
I.자본금	3,400	3,520	3,520
II.기타불입자본	45,251	46,375	46,375
III.기타자본구성요소	(1,977)	(6,994)	(6,742)
IV.기타포괄손익누계	0	25	(35)
V.이익잉여금	42,139	49,625	54,486
VI.소수주주지분	0	0	0
자본총계	88,814	92,551	97,604
자본과부채총계	95,021	98,935	106,456

주식회사 조이맥스

[단위: 백만원]

별도	2009	2010	3Q'11
I.유동자산	81,586	77,907	56,681
II.비유동자산	13,499	21,128	46,619
자산총계	95,085	99,035	103,300
I.유동부채	5,078	5,940	6,440
II.비유동부채	1,194	486	1,179
부채총계	6,271	6,426	7,619
I.자본금	3,400	3,520	3,520
II.기타불입자본	45,251	46,375	46,375
III.기타자본구성요소	(1,977)	(6,994)	(6,742)
IV.기타포괄손익누계	(8)	31	(46)
V.이익잉여금	42,147	49,676	52,574
자본총계	88,814	92,609	95,681
자본과부채총계	95,085	99,035	103,300

\* 상기 모든 실적은 한국채택국제회계기준(K-IFRS)을 적용하여 작성되었습니다.

## 2. 요약 손익계산서

주식회사 조이맥스와 그 종속회사

[단위: 백만원]

연결	2010 3Q	2011 3Q
<b>I.매출액</b>	<b>6,632</b>	<b>5,960</b>
인터넷매출	5,501	4,483
로열티수익	1,132	1,321
기타매출	0	156
<b>II.매출원가</b>	<b>1,955</b>	<b>1,862</b>
<b>III.매출총이익</b>	<b>4,677</b>	<b>4,098</b>
판매비와관리비	3,010	3,830
기타수익	116	185
기타비용	100	85
<b>IV.영업이익</b>	<b>1,684</b>	<b>368</b>
금융수익	773	1,482
금융비용	151	66
관계기업에대한지분법손익	0	-27
<b>V.법인세차감전순이익</b>	<b>2,306</b>	<b>1,757</b>
<b>VI.법인세비용</b>	<b>108</b>	<b>9</b>
<b>VII.당기순이익</b>	<b>2,198</b>	<b>1,747</b>
지배기업소유주지분	2,198	1,747
비지배지분	0	0

주식회사 조이맥스

[단위: 백만원]

별도	2010 3Q	2011 3Q
<b>I.매출액</b>	<b>6,632</b>	<b>4,593</b>
인터넷매출	5,501	3,235
로열티수익	1,132	1,203
기타매출	0	156
<b>II.매출원가</b>	<b>1,955</b>	<b>1,862</b>
<b>III.매출총이익</b>	<b>4,677</b>	<b>2,731</b>
판매비와관리비	2,988	3,352
기타수익	116	51
기타비용	100	176
<b>IV.영업이익</b>	<b>1,703</b>	<b>-747</b>
금융수익	773	1,427
금융비용	151	62
관계기업에대한지분법손익	0	0
<b>V.법인세차감전순이익</b>	<b>2,324</b>	<b>619</b>
<b>VI.법인세비용</b>	<b>108</b>	<b>-171</b>
<b>VII.당기순이익</b>	<b>2,216</b>	<b>790</b>

\* 상기 모든 실적은 한국채택국제회계기준(K-IFRS)을 적용하여 작성되었습니다.

감사합니다

