



2015년 2분기 실적

주식회사 조이맥스

INVESTOR RELATIONS 2015

목 차

1. 실적 요약 (연결)
2. 매출 (연결)
3. 총 영업비용 (연결)

1. 실적 요약 (연결)

2015년 2분기 연결실적 요약

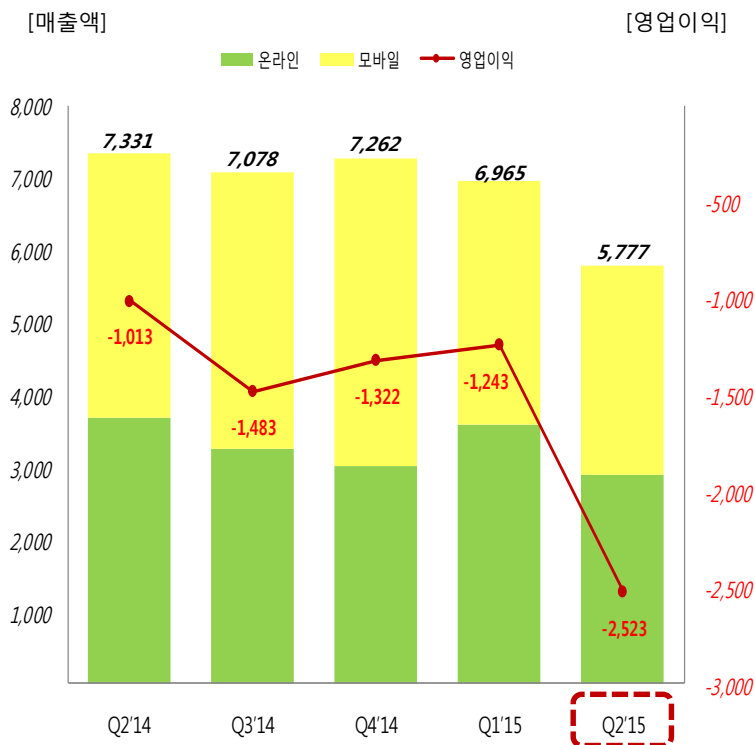
- 매출액 58억원 기록, 온라인 및 모바일게임 매출 감소로 전체 매출 전분기 대비 17% 감소
- 전분기 수준의 영업비용 발생하여 영업손실 25억원 기록
- 투자주식 감액에 따른 금융비용증가로 당기순손실 44억원 기록

• 조이맥스 및 종속회사 (연결)

[단위: 백만원]

구분	Q2 '15	Q1 '15	QoQ	Q2 '14	YoY
매출액	5,777	6,965	-17%	7,331	-21%
모바일게임	2,883	3,374	-15%	3,657	-21%
온라인게임	2,895	3,591	-19%	3,674	-21%
영업비용	8,300	8,208	1%	8,344	-1%
인건비	4,930	5,109	-3%	4,960	-1%
지급수수료	1,018	920	11%	870	17%
광고선전비	259	81	221%	159	63%
감가상각비	854	937	-9%	932	-8%
세금과공과	85	73	16%	66	28%
기타	1,154	1,089	6%	1,357	-15%
영업이익	-2,523	-1,243	-	-1,013	-
영업외손익	-119	22	-	-35	-
금융손익	-1,835	214	-	191	-
지분법 손익	-92	0	-	0	-
법인세차감전이익	-4,569	-1,008	-	-857	-
법인세비용	-178	-80	-	-154	-
당기순이익	-4,391	-928	-	-703	-
지배회사지분순이익	-4,153	-811	-	-626	-
소수주주지분순이익	5,777	6,965	-17%	7,331	-21%

[단위: 백만원]



1. 실적 요약 (연결)

- 매출액 : 5,777백만원, 영업이익 : -2,523백만원, 당기순이익 : -4,391백만원 [지배회사지분 -4,153백만원, 소수주주지분 -238백만원]

[단위: 백만원]

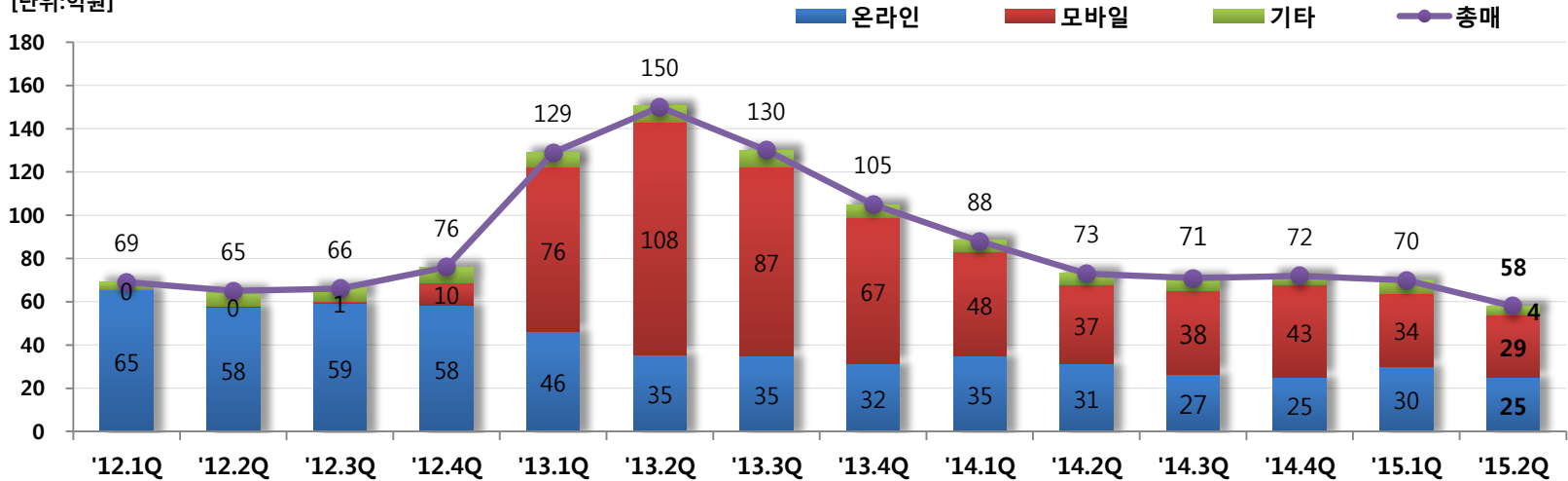
조이맥스 및 종속회사	2015.2Q	전분기대비			2015.2Q (누적)	전년누적대비		
		2015.1Q	증감액	증감율		2014.2Q	증감액	증감율
I. 매출액	5,777	6,965	-1,187	-17.0%	12,742	16,179	-3,437	-21.2%
온라인매출	2,526	3,026	-500	-16.5%	5,552	6,633	-1,082	-16.3%
모바일매출	2,883	3,374	-491	-14.5%	6,256	8,461	-2,204	-26.1%
기타매출	369	565	-197	-34.8%	934	1,085	-151	-13.9%
II. 영업비용	8,300	8,208	92	+1.1%	16,508	18,087	-1,579	-8.7%
III. 영업이익	-2,523	-1,243	-1,280	-102.9%	-3,766	-1,908	-1,858	-97.4%
기타수익	32	44	-12	-	77	17	60	-
기타비용	151	23	129	-	174	56	118	-
금융수익	288	326	-38	-	613	891	-277	-
금융비용	2,123	112	2,011	-	2,235	170	2,065	-
관계기업지분법손익	-92	-0.1	-92	-	-92	0	-92	-
IV. 세전이익	-4,569	-1,008	-3,561	-	-5,578	-1,226	-4,352	-
법인세비용	-178	-80	-98	-	-259	227	-486	-
V. 당기순이익	-4,391	-928	-3,464	-	-5,319	-1,453	-3,866	-
지배회사지분순이익	-4,153	-811	-3,343	-	-4,964	-1,611	-3,353	-
소수주주지분순이익	-238	-117	-121	-103.3%	-355	158	-513	-324.1%

* K-IFRS 기준으로 작성되었습니다.

2. 매출 (연결)

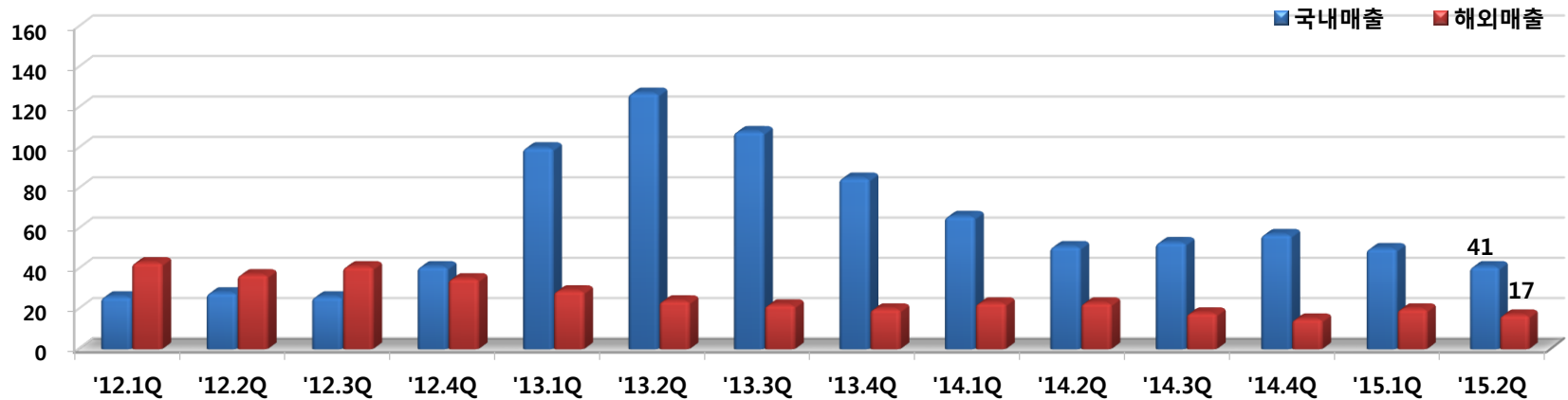
I. 성격별 매출 추이

[단위:억원]



II. 해외/국내 매출 추이

[단위:억원]



3. 총 영업비용 (연결)

조이맥스 및 종속회사

[단위: 백만원]

영업비용	2015.2Q	전분기대비			전년대비		
		2015.1Q	증감액	증감율	2014.2Q	증감액	증감율
급여	3,656	3,676	-20	-0.6%	4,244	-589	-13.9%
퇴직급여	404	405	-0	-0.1%	393	+11	+2.8%
복리후생비	512	566	-54	-9.5%	883	-371	-42.0%
판매수수료	480	293	+187	+63.7%	68	+412	+603.4%
지급수수료	520	585	-65	-11.1%	773	-252	-32.7%
광고선전비	259	81	+178	+220.7%	159	+100	+62.9%
유무형자산상각비	854	937	-83	-8.8%	932	-78	-8.4%
통신비	172	204	-33	-16.0%	294	-123	-41.7%
지급임차료	427	442	-15	-3.3%	464	-37	-8.0%
수도광열비	152	158	-5	-3.3%	148	+4	+2.8%
세금과공과금	85	73	+12	+16.3%	66	+18	+27.9%
여비교통비	66	60	+6	+10.6%	130	-64	-49.4%
접대비	67	46	+21	+46.9%	150	-83	-55.2%
주식보상비용	358	462	-104	-22.5%	-561	+919	+163.9%
외주용역비	118	43	+75	+176.2%	19	+99	+521.4%
기타*	170	179	-9	-5.1%	180	-10	-5.6%
합계	8,300	8,208	+92	+1.1%	8,344	-44	-0.5%

* 기타 : 잡급, 보험료, 차량유지비, 운반비, 교육훈련비, 도서인쇄비, 회의비, 소모품비, 대손상각비, 리스료, 복구충당부채전입액

APPENDIX

1. 요약 재무제표 (연결)

1. 요약 재무제표 (조이맥스 연결재무제표)

• 요약 재무상태표

[단위 : 억원]	2013	2014	Q2 2015
유동자산	735	572	606
비유동자산	461	508	424
자산총계	1,196	1,080	1,030
부채총계	105	89	85
자본금	35	43	43
기타불입자본	464	479	479
기타자본구성요소	-112	-130	-120
기타포괄손익누계	-1	1	2
이익잉여금	583	539	489
비지배지분	122	59	52
자본총계	1091	991	945
부채와 자본총계	1,196	1,080	1,030

• 요약 손익계산서

[단위 : 억원]	2013	2014	Q2 2015
매출액	514	305	127
영업비용	333	352	165
영업이익	181	-47	-38
영업외손익	27	13	-18
법인세차감전계속사업이익	208	-34	-56
법인세비용	62	5	-3
당기순이익	146	-40	-53
지배회사지분순이익	71	-43	-49
소수주주지분순이익	75	3	-4

감사합니다

