

2015년 1분기 실적

주식회사 조이맥스

INVESTOR RELATIONS 2015



목 차

1. 실적 요약 (연결)
2. 매출 (연결)
3. 총 영업비용 (연결)

1. 실적 요약 (연결)

2015년 1분기 연결실적 요약

- 매출액 70억원 기록, 모바일게임 매출 감소로 전체 매출 전분기 대비 4% 감소
- 전분기 수준의 영업비용 발생하여 영업손실 12억원 기록

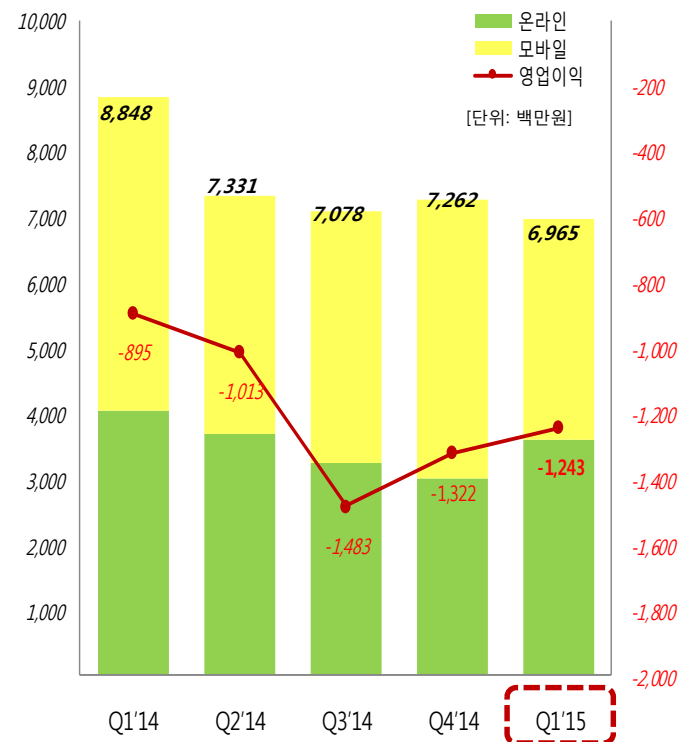
• 조이맥스 및 종속회사 (연결)

[단위: 백만원]

구 분	Q1 '15	Q4 '14	QoQ	Q1 '14	YoY
매출액	6,965	7,262	-4%	8,848	-21%
모바일게임	3,374	4,256	-21%	4,804	-30%
온라인게임	3,591	3,005	19%	4,044	-11%
영업비용	8,208	8,584	-4%	9,743	-16%
인건비	5,109	5,423	-6%	6,557	-22%
지급수수료	920	841	9%	835	10%
광고선전비	81	0	0%	7	1048%
감가상각비	937	985	-5%	918	2%
세금과공과	73	38	93%	72	1%
기타	1,089	1,297	-16%	1,353	-20%
영업이익	-1,243	-1,322	6%	-895	-39%
영업외손익	22	-459	105%	-3	819%
금융손익	214	333	-36%	529	-60%
지분법 손익	-0	318	-100%	0	0%
법인세차감전이익	-1,008	-1,130	11%	-368	-174%
법인세비용	-80	394	-120%	381	-121%
당기순이익	-928	-1,524	39%	-750	-24%
지배회사지분순이익	-811	-1,479	45%	-985	18%
소수주주지분순이익	-117	-44	-164%	235	-150%

[매출액]

[영업이익]



1. 실적 요약 (연결)

- 매출액 : 6,965백만원, 영업이익 : -1,243백만원, 당기순이익 : -928백만원 [지배회사지분 -811백만원, 소수주주지분 -117백만원]

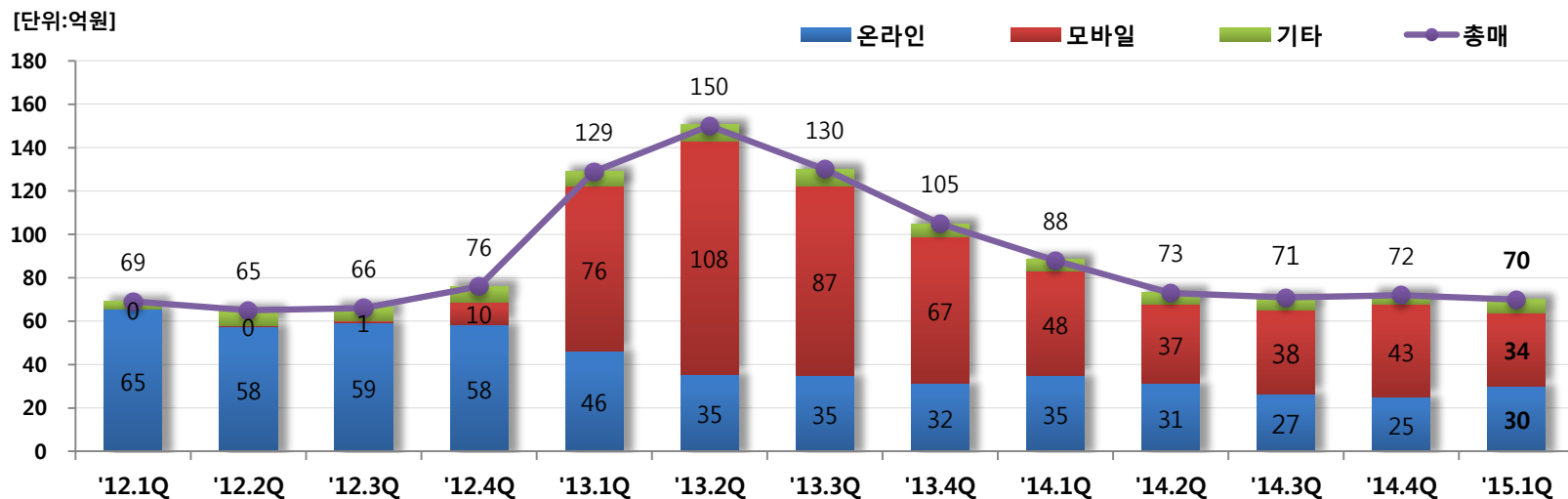
[단위: 백만원]

조이맥스 및 종속회사	2015.1Q	전분기대비			2015.1Q (누적)	전년누적대비		
		2014.4Q	증감액	증감율		2014.1Q	증감액	증감율
I. 매출액	6,965	7,262	-297	-4%	6,965	8,848	-1,884	-21%
온라인매출	3,026	2,509	517	21%	3,026	3,495	-469	-13%
모바일매출	3,374	4,256	-883	-21%	3,374	4,804	-1,431	-30%
기타매출	565	496	69	14%	565	549	16	3%
II. 영업비용	8,208	8,584	-376	-4%	8,208	9,743	-1,535	-16%
III. 영업이익	-1,243	-1,322	79	6%	-1,243	-895	-349	-39%
기타수익	44	96	-52	-54%	44	13	31	241%
기타비용	23	555	-533	-96%	23	16	7	42%
금융수익	326	367	-42	-11%	326	540	-214	-40%
금융비용	112	34	78	228%	112	11	102	964%
관계기업지분손익	-0	319	-319	-100%	-0	0	-0	-0%
IV. 세전이익	-1,008	-1,130	121	11%	-1,008	-368	-640	-174%
법인세비용	-80	394	-475	-120%	-80	381	-462	-121%
V. 당기순이익	-928	-1,524	596	39%	-928	-750	-178	-24%
지배회사지분순이익	-811	-1,479	669	45%	-811	-985	175	18%
소수주주지분순이익	-117	-44	-73	-164%	-117	235	-352	-150%

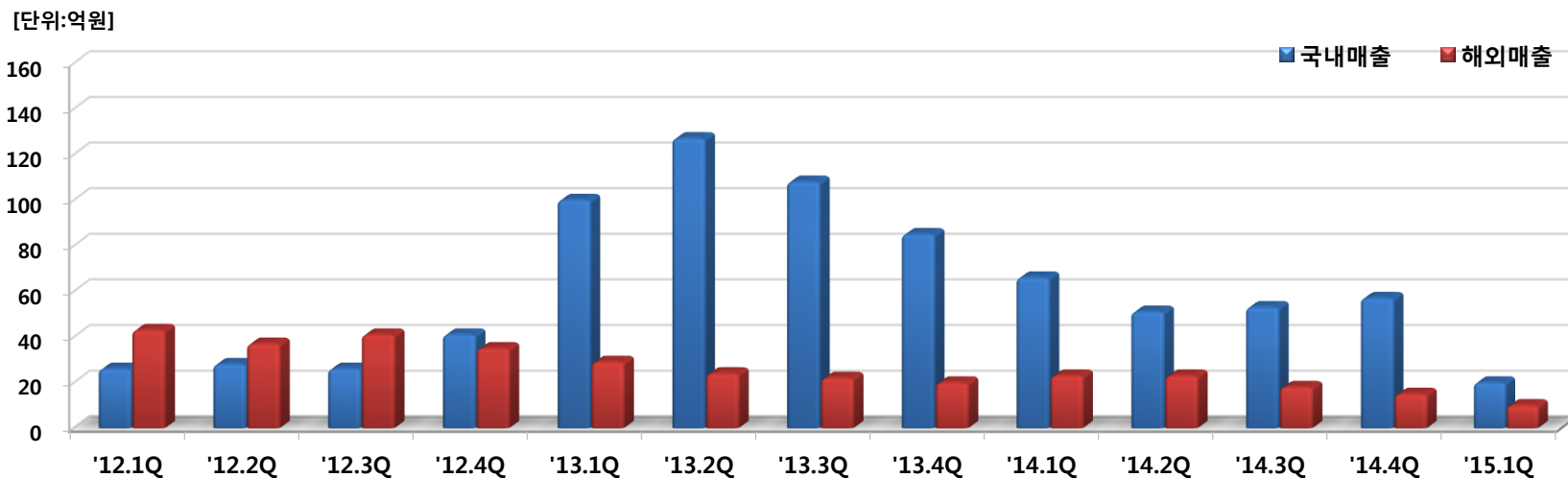
* K-IFRS 기준으로 작성되었습니다.

2. 매출 (연결)

I. 성격별 매출 추이



II. 해외/국내 매출 추이



3. 총 영업비용 (연결)

조이맥스 및 종속회사

[단위: 백만원]

영업비용	2015.1Q	전분기대비			전년대비		
		2014.4Q	증감액	증감율	2014.1Q	증감액	증감율
급여	3,676	3,696	-20	-0.6%	5,185	-1,509	-29.1%
퇴직급여	405	328	76	23.3%	487	-82	-16.8%
복리후생비	566	645	-79	-12.3%	569	-4	-0.6%
판매수수료	293	318	-25	-7.7%	96	197	204.9%
지급수수료	585	498	87	17.4%	715	-130	-18.2%
광고선전비	81	0	81	0.0%	7	74	1047.8%
유무형자산상각비	937	985	-48	-4.9%	918	18	2.0%
통신비	204	197	7	3.6%	283	-79	-28.0%
지급임차료	442	462	-20	-4.4%	413	29	7.0%
수도광열비	158	196	-38	-19.6%	148	9	6.3%
세금과공과금	73	38	35	93.0%	72	1	0.9%
여비교통비	60	87	-27	-31.2%	159	-100	-62.6%
접대비	46	85	-40	-46.4%	133	-87	-65.7%
주식보상비용	462	753	-291	-38.7%	317	145	45.9%
외주용역비	43	65	-22	-34.4%	28	14	49.8%
기타*	179	230	-51	-22.1%	211	-32	-15.2%
합계	8,208	8,584	-376	-4.4%	9,743	-1,535	-15.8%

* 기타 : 잡급, 보험료, 차량유지비, 운반비, 교육훈련비, 도서인쇄비, 회의비, 소모품비, 대손상각비, 리스료, 복구충당부채전입액

APPENDIX

1. 요약 재무제표 (연결)

1. 요약 재무제표 (조이맥스 연결재무제표)

• 요약 재무상태표

[단위 : 억원]	2013	2014	Q1 2015
유동자산	735	572	606
비유동자산	461	507	470
자산총계	1,196	1,080	1076
부채총계	105	89	91
자본금	35	43	43
기타불입자본	464	479	479
기타자본구성요소	-112	-130	-126
기타포괄손익누계	-1	1	2
이익잉여금	583	539	531
비지배지분	122	59	56
자본총계	1091	991	985
부채와 자본총계	1,196	1,080	1076

• 요약 손익계산서

[단위 : 억원]	2013	2014	Q1 2015
매출액	514	305	70
영업비용	333	352	82
영업이익	181	-47	-12
영업외손익	27	13	2
법인세차감전계속사업이익	208	-34	-10
법인세비용	62	5	-1
당기순이익	146	-40	-9
지배회사지분순이익	71	-43	-8
소수주주지분순이익	75	3	-1

감사합니다

