



2014년 4분기 실적

주식회사 조이맥스

INVESTOR RELATIONS 2014



Global Hub of Fun

목 차

1. 실적 요약 (연결)
2. 매출 (연결)
3. 총 영업비용 (연결)



1. 실적 요약 (연결)

조이맥스 4분기 실적 요약 (조이맥스 및 종속기업)

- 매출액 73억원 기록, 신규 모바일게임 매출 증가로 전체 매출 전분기 대비 3% 증가
- 전분기 수준의 영업비용 발생하였으나 매출 증가로 영업손실 소폭 감소한 13억원 발생

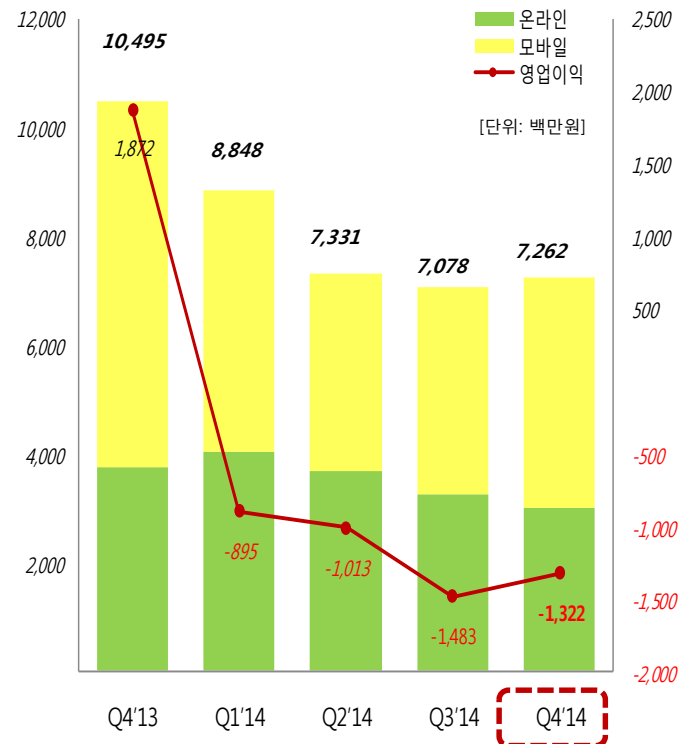
• 조이맥스 및 종속회사 (연결)

[단위: 백만원]

| 구분 | Q4'14 | Q3'14 | QoQ | Q4'13 | YoY |
|--------------|---------------|---------------|-------------|---------------|--------------|
| 매출액 | 7,262 | 7,078 | 3% | 10,495 | -31% |
| 모바일게임 | 4,256 | 3,845 | 11% | 6,732 | -37% |
| 온라인게임 | 3,005 | 3,233 | -7% | 3,763 | -20% |
| 영업비용 | 8,584 | 8,560 | 0.3% | 8,623 | -0.5% |
| 인건비 | 5,423 | 5,429 | -0.1% | 5,473 | -1% |
| 지급수수료 | 841 | 800 | 5% | 855 | -2% |
| 광고선전비 | 0 | - | - | 14 | -100% |
| 감가상각비 | 985 | 972 | 1% | 899 | 10% |
| 세금과공과 | 38 | 49 | -22% | 37 | 1% |
| 기타 | 1,297 | 1,310 | -1% | 1,344 | -4% |
| 영업이익 | -1,322 | -1,483 | - | 1,872 | 적자전환 |
| 영업외손익 | -459 | 66 | - | 248 | - |
| 금융손익 | 333 | 346 | -4% | 1,638 | -80% |
| 관계기업지분법 손익 | 319 | 0 | - | 0 | - |
| 세전이익 | -1,130 | -1,071 | - | 3,758 | 적자전환 |
| 법인세비용 | 394 | -74 | - | 690 | -43% |
| 당기순이익 | -1,524 | -997 | - | 3,068 | 적자전환 |
| 지배회사지분순이익 | -1,479 | -1,178 | - | 1,921 | 적자전환 |
| 소수주주지분순이익 | -44 | 181 | 적자전환 | 1,146 | 적자전환 |

[매출액]

[영업이익]



1. 실적 요약 (연결)

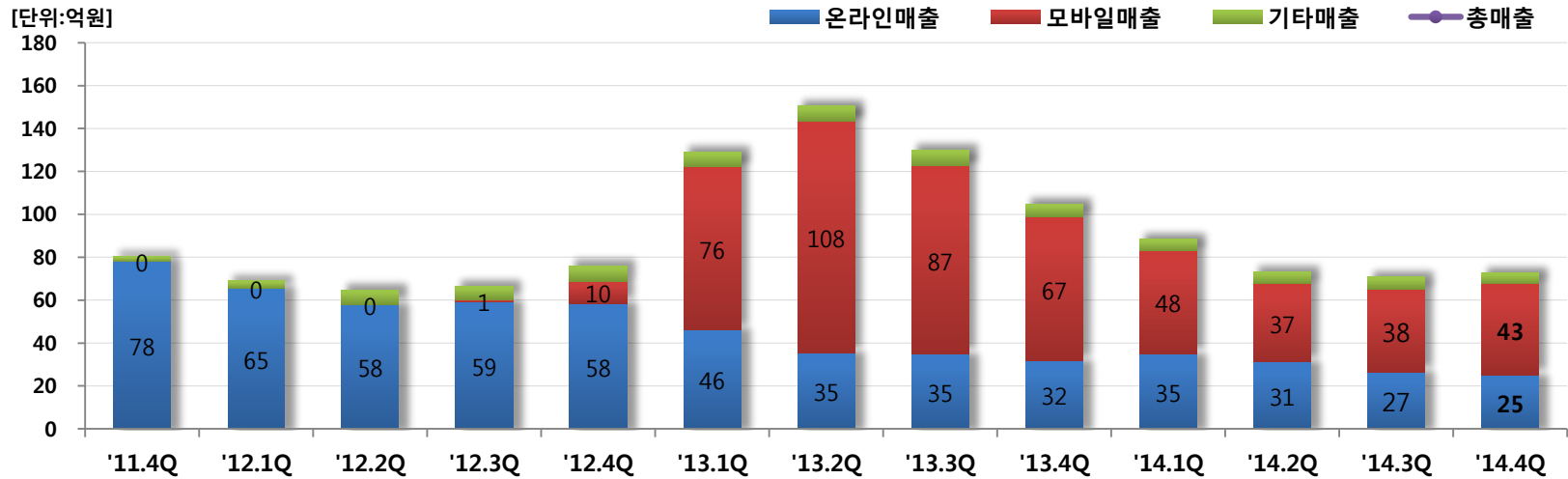
- 매출액 : 7,262백만원, 영업이익 : -1,322백만원, 당기순이익 : -1,524백만원 [지배회사지분 -1,479백만원, 소수주주지분 -44백만원]

[단위: 백만원]

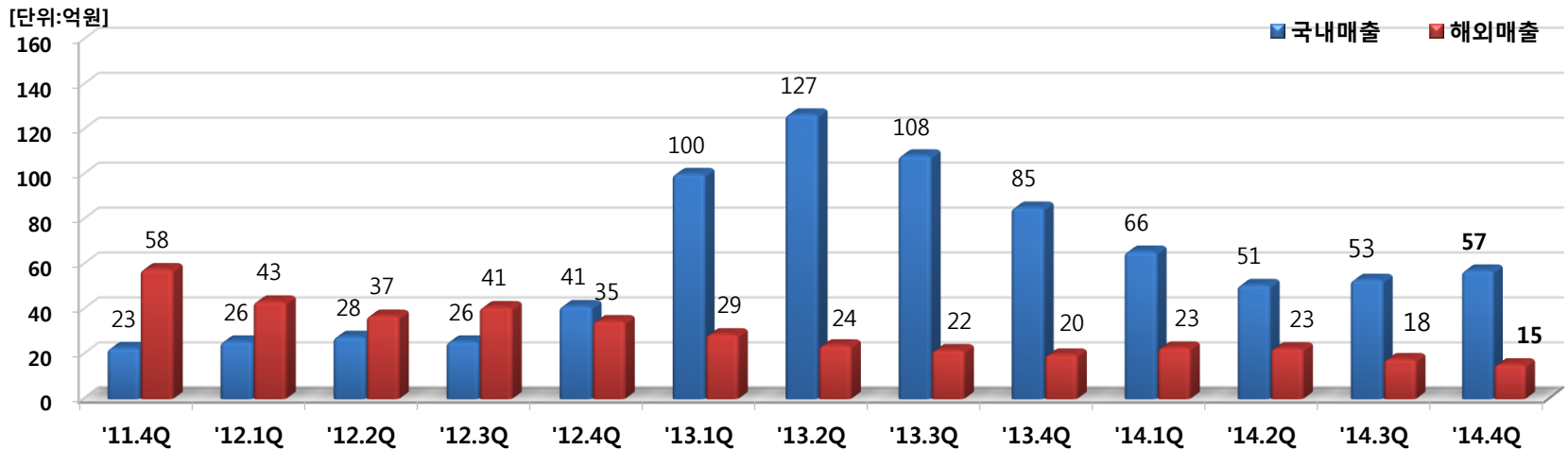
| 조이맥스 및 종속회사 | 2014.4Q | 전분기대비 | | | 2014.4Q (누적) | 전년누적대비 | | |
|------------------|---------------|---------------|-------------|--------------|-----------------|---------------|----------------|--------------|
| | | 2014.3Q | 증감액 | 증감율 | | 2013.4Q | 증감액 | 증감율 |
| I. 매출액 | 7,262 | 7,078 | +184 | +3% | 30,518 | 51,447 | -20,929 | -41% |
| 온라인매출 | 2,509 | 2,653 | -143 | -5% | 11,768 | 14,828 | -3,033 | -20% |
| 모바일매출 | 4,256 | 3,845 | +412 | +11% | 16,561 | 33,845 | -17,283 | -51% |
| 기타매출 | 496 | 580 | -84 | -15% | 2,190 | 2,774 | -613 | -22% |
| II. 영업비용 | 8,584 | 8,560 | +23 | +0.3% | 35,231 | 33,343 | +1,888 | +6% |
| III. 영업이익 | -1,322 | -1,483 | +161 | +11% | -4,713 | 18,104 | -22,816 | -126% |
| 기타수익 | 96 | 197 | -101 | -51% | 310 | 443 | -133 | -30% |
| 기타비용 | 555 | 131 | +424 | +323% | 742 | 460 | +281 | +61% |
| 금융수익 | 368 | 368 | +0 | +0% | 1,626 | 3,453 | -1,827 | -53% |
| 금융비용 | 34 | 22 | +13 | +58% | 226 | 692 | -466 | -67% |
| 관계기업지분법손익 | 319 | 0 | +319 | +0% | 319 | 0 | +319 | +0% |
| IV. 세전이익 | -1,130 | -1,071 | -59 | -5% | -3,426 | 20,847 | -24,273 | -116% |
| 법인세비용 | 394 | -74 | +468 | +634% | 548 | 6,207 | -5,659 | -91% |
| V. 당기순이익 | -1,524 | -997 | -527 | -53% | -3,973 | 14,640 | -18,614 | -127% |
| 지배회사지분순이익 | -1,479 | -1,178 | -302 | -26% | -4,268 | 7,141 | -11,409 | -160% |
| 소수주주지분순이익 | -44 | 181 | -225 | -125% | 295 | 7,499 | -7,204 | -96% |

2. 매출 (연결)

I. 성격별 매출 추이



II. 해외/국내 매출 추이



3. 총 영업비용 (연결)



Global Hub of Fun

조이맥스 및 종속회사

[단위: 백만원]

| 영업비용 | 2014.4Q | 전분기대비 | | | 전년대비 | | |
|-----------|--------------|--------------|------------|--------------|--------------|------------|--------------|
| | | 2014.3Q | 증감액 | 증감율 | 2013.4Q | 증감액 | 증감율 |
| 급여 | 3,696 | 4,041 | -344 | -9% | 4,137 | -441 | -11% |
| 퇴직급여 | 328 | 329 | -1 | -0% | 479 | -150 | -31% |
| 복리후생비 | 645 | 575 | +70 | +12% | 641 | +3 | +1% |
| 판매수수료 | 318 | 202 | +116 | +58% | 103 | +215 | +208% |
| 지급수수료 | 498 | 572 | -73 | -13% | 736 | -238 | -32% |
| 광고선전비 | 0 | 0 | +0 | +0% | 14 | -14 | -100% |
| 유무형자산상각비 | 985 | 972 | +13 | +1% | 899 | +87 | +10% |
| 통신비 | 197 | 223 | -26 | -12% | 342 | -145 | -42% |
| 지급임차료 | 462 | 445 | +17 | +4% | 392 | +70 | +18% |
| 수도광열비 | 196 | 202 | -6 | -3% | 164 | +32 | +20% |
| 세금과공과금 | 38 | 49 | -11 | -22% | 37 | +0 | +1% |
| 여비교통비 | 87 | 132 | -45 | -34% | 98 | -11 | -11% |
| 접대비 | 85 | 73 | +12 | +16% | 114 | -29 | -25% |
| 주식보상비용 | 753 | 485 | +269 | +55% | 216 | +537 | +249% |
| 외주용역비 | 65 | 57 | +8 | +14% | 15 | +50 | +325% |
| 기타* | 230 | 205 | +25 | +12% | 235 | -6 | -2% |
| 합계 | 8,584 | 8,560 | +23 | +0.3% | 8,623 | -39 | -0.5% |

* 기타 : 잡급, 보험료, 차량유지비, 운반비, 교육훈련비, 도서인쇄비, 회의비, 소모품비, 대손상각비, 리스료, 복구충당부채전입액

APPENDIX

1. 요약 재무제표 (연결)



APPENDIX

1. 요약 재무제표 (조이맥스 연결재무제표)

• 요약 재무상태표

| [단위 : 억원] | 2012 | 2013 | 2014 |
|-----------|-------|-------|-------|
| 유동자산 | 504 | 735 | 572 |
| 비유동자산 | 577 | 461 | 508 |
| 자산총계 | 1,081 | 1,196 | 1,080 |
| 부채총계 | 82 | 105 | 89 |
| 자본금 | 35 | 35 | 43 |
| 기타불입자본 | 464 | 464 | 479 |
| 기타자본구성요소 | -59 | -112 | -130 |
| 기타포괄손익누계 | -1 | -1 | 1 |
| 이익잉여금 | 514 | 583 | 539 |
| 비지배지분 | 46 | 122 | 59 |
| 자본총계 | 999 | 1,091 | 991 |
| 부채와 자본총계 | 1,081 | 1,196 | 1,080 |

• 요약 손익계산서

| [단위 : 억원] | 2012 | 2013 | 2014 |
|--------------|------|------|------|
| 매출액 | 276 | 514 | 305 |
| 영업비용 | 292 | 333 | 352 |
| 영업이익 | -16 | 181 | -47 |
| 영업외손익 | -21 | 27 | 13 |
| 법인세차감전계속사업이익 | -37 | 208 | -34 |
| 법인세비용 | 11 | 62 | 5 |
| 당기순이익 | -48 | 146 | -40 |
| 지배회사지분순이익 | -41 | 71 | -43 |
| 소수주주지분순이익 | -7 | 75 | 3 |

감사합니다

