



2014년 3분기 실적

주식회사 조이맥스

INVESTOR RELATIONS 2014



Global Hub of Fun

목 차

1. 실적 요약 (연결)
2. 매출 (연결)
3. 총 영업비용 (연결)



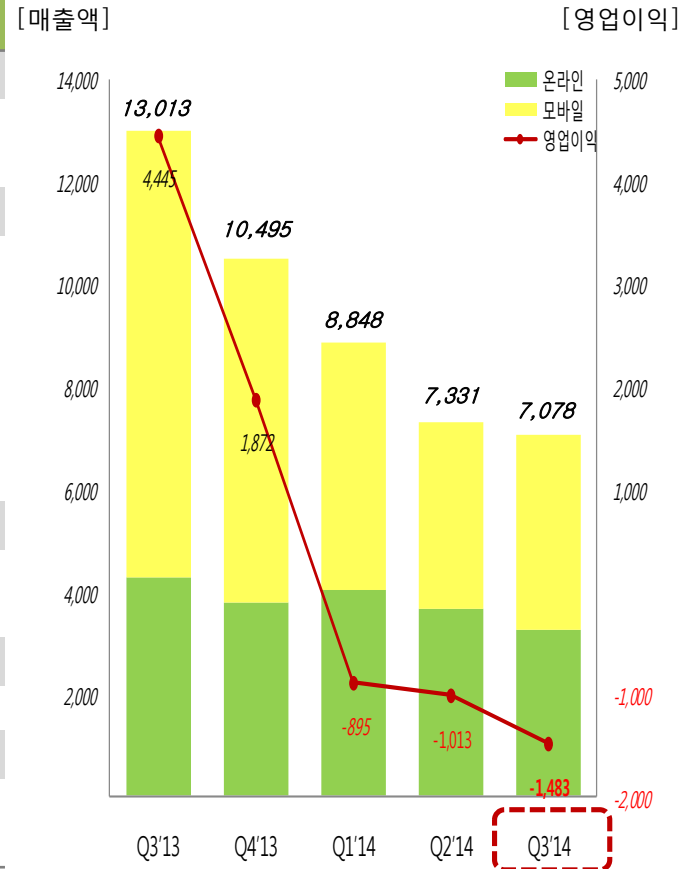
1. 실적 요약 (연결)

조이맥스 3분기 실적 요약 (조이맥스 및 종속기업)

- 온라인게임 매출 감소로 영업수익 71억원 기록, 전분기 대비 3% 감소
- 링크투모로우(주)와의 합병 후 주식보상비용 재산정에 따른 인건비 증가로 영업손실 15억원 기록

[단위: 백만원]

구분	Q3'14	Q2'14	QoQ	Q3'13	YoY
영업수익	7,078	7,331	-3%	13,013	-46%
모바일게임	3,845	3,657	+5%	8,748	-56%
온라인게임	3,233	3,674	-12%	4,265	-24%
영업비용	8,560	8,344	+3%	8,568	-0%
인건비	5,429	4,960	+9%	5,334	+2%
지급수수료	800	870	-8%	911	-12%
광고선전비	-	159	-100%	19	-100%
감가상각비	972	932	+4%	946	+3%
세금과공과	49	66	-26%	74	-34%
기타	1,311	1,357	-3%	1,285	+2%
영업이익	-1,483	-1,013	-46%	4,445	적자전환
영업외손익	66	-36	+285%	-285	+123%
금융손익	346	192	+80%	80	+333%
법인세차감전이익	-1,071	-857	-25%	4,241	적자전환
법인세비용	-74	-154	+52%	1,246	-106%
당기순이익	-997	-703	-42%	2,994	적자전환
지배회사지분순이익	-1,178	-626	-88%	1,161	적자전환
소수주주지분순이익	181	-77	흑자전환	1,833	-90%



1. 실적 요약 (연결)



Global Hub of Fun

조이맥스 및 종속회사

[단위: 백만원]

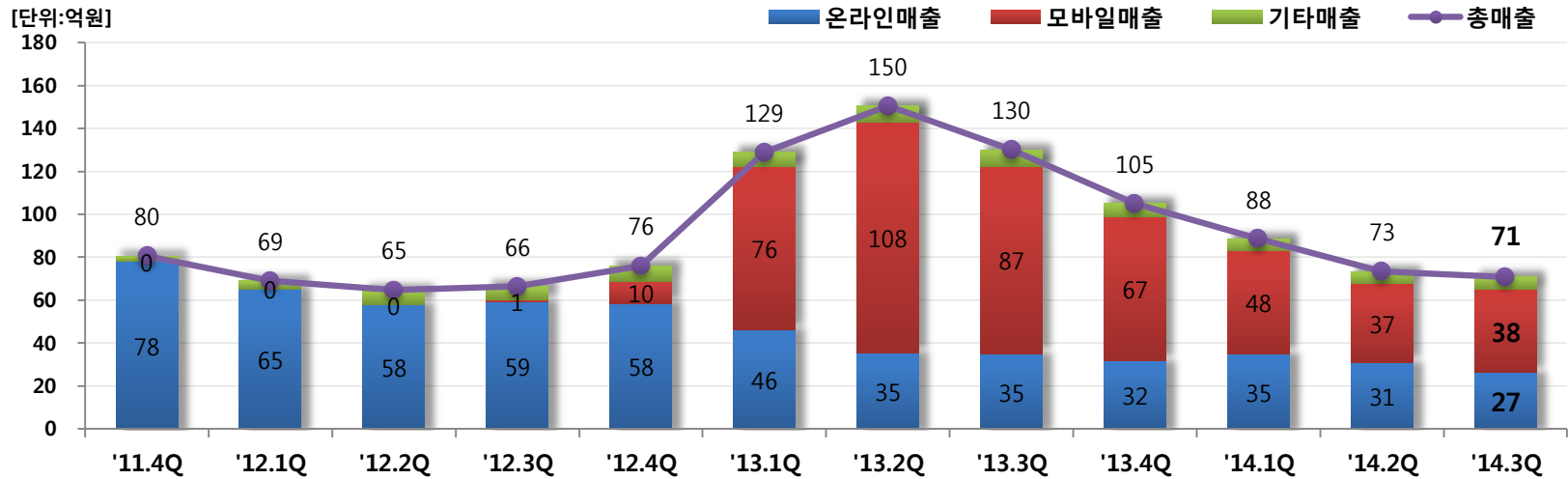
계정과목	2014.3Q	전분기대비			전년분기대비		
		2014.2Q	증감액	증감율	2013.3Q	증감액	증감율
I. 영업수익	7,078	7,331	-253	-3%	13,013	-5,935	-46%
II. 영업비용	8,560	8,344	+217	+3%	8,568	-8	-0%
III. 영업이익	-1,483	-1,013	-470	-46%	4,445	-5,928	-133%
기타수익	197	4	+193	+4792%	10	+187	+1834%
기타비용	131	40	+92	+231%	295	-164	-56%
금융수익	374	351	+23	+7%	246	+122	+50%
금융비용	28	159	-131	-82%	165	-144	-87%
IV. 세전이익	-1,071	-857	-214	-25%	4,241	-5,311	-125%
법인세비용	-74	-154	+81	+52%	1,246	-1,320	-106%
V. 당기순이익	-997	-703	-294	-42%	2,994	-3,991	-133%
지배회사지분순이익	-1,178	-626	-552	-88%	1,161	-2,339	-201%
소수주주지분순이익	181	-77	+258	+335%	1,833	-1,653	-90%

2. 매출 (연결)

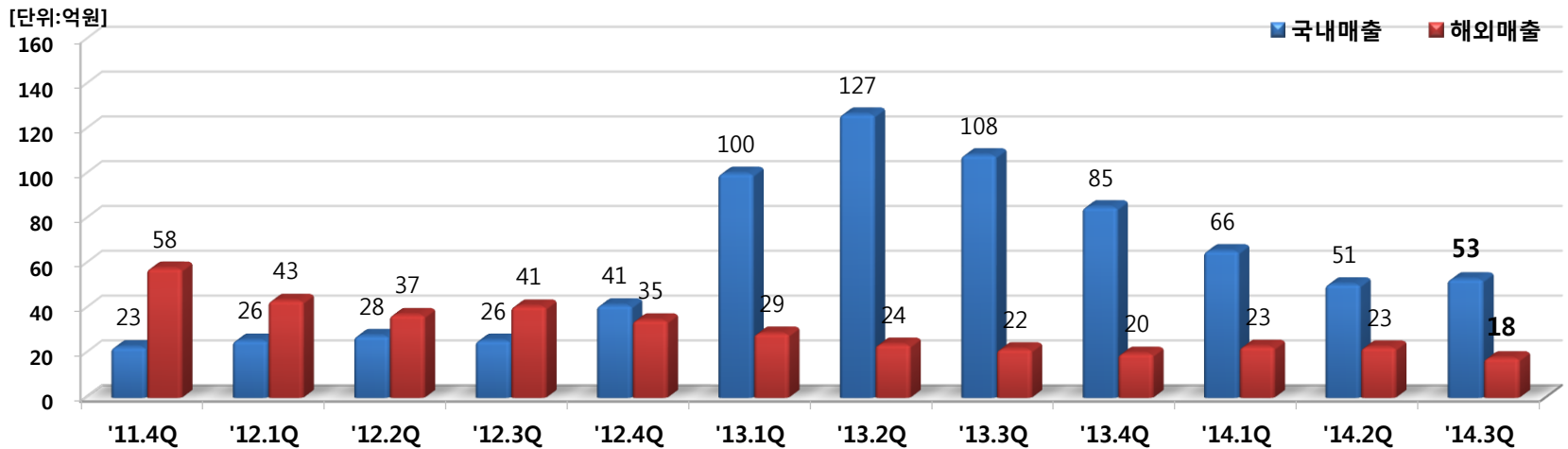


Global Hub of Fun

I. 성격별 매출 추이



II. 해외/국내 매출 추이



3. 총 영업비용 (연결)



Global Hub of Fun

조이맥스 및 종속회사

[단위: 백만원]

영업비용	2014.3Q	전분기대비			전년대비		
		2014.2Q	증감액	증감율	2013.3Q	증감액	증감율
급여	4,041	4,244	-204	-5%	4,257	-217	-5%
퇴직급여	329	393	-64	-16.2%	250	+79	+31.5%
복리후생비	575	883	-309	-34.9%	598	-24	-3.9%
판매수수료	202	68	+133	+195.3%	101	101	+99.7%
지급수수료	572	773	-201	-26.0%	785	-214	-27.2%
광고선전비	0	159	-159	-100.0%	19	-19	-100.0%
유무형자산상각비	972	932	+40	+4%	946	+27	+3%
통신비	223	294	-71	-24.1%	342	-119	-34.8%
지급임차료	445	464	-19	-4.0%	364	+82	+22.5%
수도광열비	202	148	+53	+36.0%	134	+68	+50.5%
세금과공과금	49	66	-18	-26.5%	74	-25	-33.9%
여비교통비	132	130	+2	+1.4%	85	+47	+54.8%
접대비	73	150	-77	-51.1%	159	-86	-53.9%
주식보상비용	485	-561	+1,046	+186.4%	228	+257	+112.7%
외주용역비	57	19	+38	+199.7%	29	+28	+97.4%
기타*	205	180	+24	+14%	197	+8	+4%
합계	8,560	8,344	217	+2.6%	8,568	-8	-0.1%

* 기타 : 잡급, 보험료, 차량유지비, 운반비, 교육훈련비, 도서인쇄비, 회의비, 소모품비, 대손상각비, 리스료, 복구충당부채전입액

APPENDIX

1. 요약 재무제표 (연결)



APPENDIX

1. 요약 재무제표 (조이맥스 연결재무제표)

• 요약 재무상태표

[단위 : 억원]	2012	2013	Q3 2014
유동자산	504	735	603
비유동자산	577	461	483
자산총계	1,081	1,196	1,086
부채총계	82	105	89
자본금	35	35	43
기타불입자본	464	464	479
기타자본구성요소	-59	-112	-138
기타포괄손익누계	-1	-1	+0
이익잉여금	514	583	556
비지배지분	46	122	57
자본총계	999	1,091	997
부채와 자본총계	1,081	1,196	1,086

• 요약 손익계산서

[단위 : 억원]	2012	2013	Q3 2014
매출액	276	514	233
영업비용	292	333	267
영업이익	-16	181	-34
영업외손익	-21	27	11
법인세차감전계속사업이익	-37	208	-23
법인세비용	11	62	1
당기순이익	-48	146	-24
지배회사지분순이익	-41	71	-27
소수주주지분순이익	-7	75	3

감사합니다

