



2014년 2분기 실적

주식회사 조이맥스

INVESTOR RELATIONS 2014



Global Hub of Fun

목 차

1. 실적 요약 (연결)
2. 매출 (연결)
3. 총 영업비용 (연결)



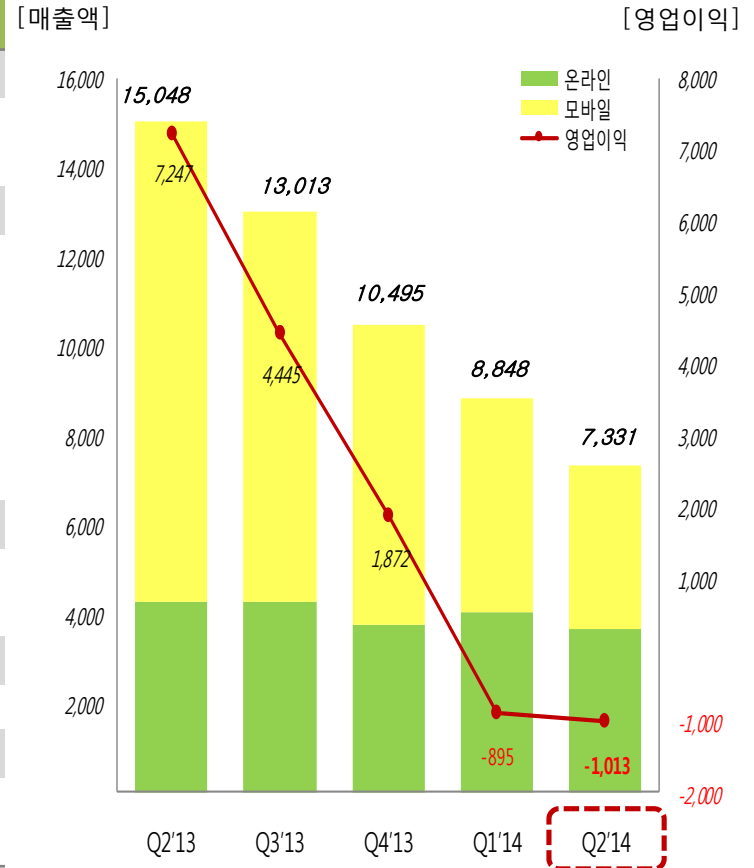
1. 실적 요약 (연결)

조이맥스 2분기 실적 요약 (조이맥스 및 종속기업)

- 매출액 73억원 기록, 전분기 대비 17% 감소
- 영업비용 전분기대비 14% 감소하였으나, 영업손실 10억원 기록

[단위: 백만원]

| 구 분 | Q2'14 | Q1'14 | QoQ | Q2'13 | YoY |
|-----------------|---------------|--------------|--------------|---------------|--------------|
| 매출액 | 7,331 | 8,848 | -17% | 15,048 | -51% |
| 모바일게임 | 3,657 | 4,804 | -24% | 10,770 | -66% |
| 온라인게임 | 3,674 | 4,044 | -9% | 4,278 | -14% |
| 영업비용 | 8,344 | 9,743 | -14% | 7,800 | +7% |
| 인건비 | 4,960 | 6,557 | -24% | 4,360 | +14% |
| 지급수수료 | 870 | 835 | +4% | 962 | -10% |
| 광고선전비 | 159 | 7 | +2,171% | 40 | +298% |
| 감가상각비 | 932 | 918 | +2% | 927 | +1% |
| 세금과공과 | 66 | 72 | -8% | 65 | +2% |
| 기타 | 1,357 | 1,353 | +0% | 1,446 | -6% |
| 영업이익 | -1,013 | -895 | -13% | 7,247 | -144% |
| 영업외손익 | -36 | -3 | -1,100% | 25 | -244% |
| 금융손익 | 192 | 529 | -64% | 552 | -65% |
| 법인세차감전이익 | -857 | -368 | -133% | 7,824 | -111% |
| 법인세비용 | -154 | 381 | -141% | 2,353 | -107% |
| 당기순이익 | -703 | -750 | +6% | 5,471 | -113% |
| 지배회사지분순이익 | -626 | -985 | +37% | 2,771 | -123% |
| 소수주주지분순이익 | -77 | 235 | -133% | 2,699 | -103% |



1. 실적 요약 (연결)



Global Hub of Fun

조이맥스 및 종속회사

[단위: 백만원]

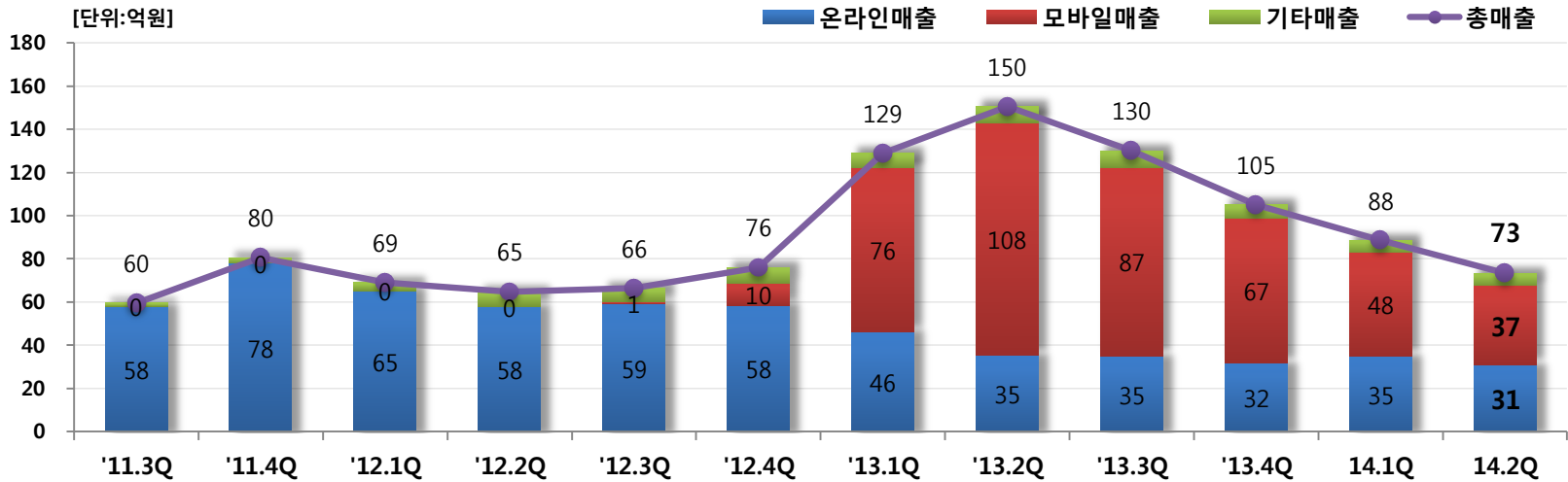
| 계정과목 | 2014.2Q | 전분기대비 | | | 전년대비 | | |
|------------------|---------------|--------------|---------------|--------------|---------------|---------------|--------------|
| | | 2014.1Q | 증감액 | 증감율 | 2013.2Q | 증감액 | 증감율 |
| I. 매출액 | 7,331 | 8,848 | -1,518 | -17% | 15,048 | -7,717 | -51% |
| II. 영업비용 | 8,344 | 9,743 | -1,399 | -14% | 7,800 | +544 | +7% |
| III. 영업이익 | -1,013 | -895 | -119 | -13% | 7,247 | -8,260 | -144% |
| 기타수익 | 4 | 13 | -9 | -69% | 73 | -69 | -95% |
| 기타비용 | 40 | 16 | +24 | +149% | 48 | -9 | -18% |
| 금융수익 | 397 | 540 | -142 | -26% | 597 | -199 | -33% |
| 금융비용 | 206 | 11 | +195 | +1854% | 45 | +161 | +356% |
| IV. 세전이익 | -857 | -368 | -489 | -133% | 7,824 | -8,681 | -111% |
| 법인세비용 | -154 | 381 | -536 | -141% | 2,353 | -2,507 | -107% |
| V. 당기순이익 | -703 | -750 | +47 | +6% | 5,471 | -6,174 | -113% |
| 지배회사지분순이익 | -626 | -985 | +359 | +37% | 2,771 | -3,397 | -123% |
| 소수주주지분순이익 | -77 | 235 | -312 | -133% | 2,699 | -2,776 | -103% |

2. 매출 (연결)

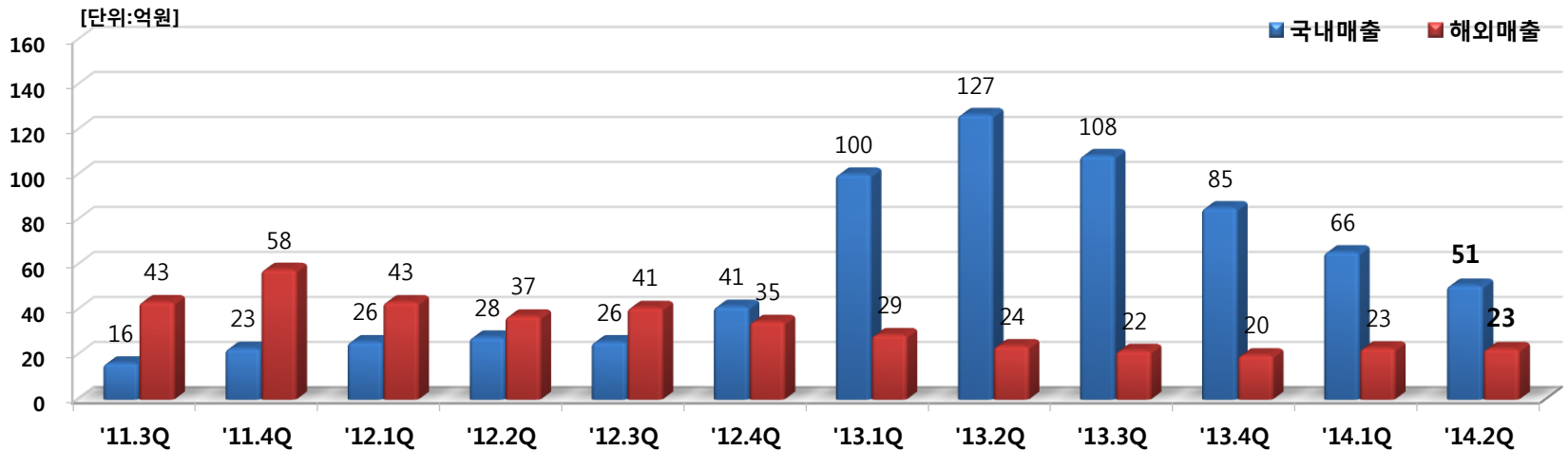


Global Hub of Fun

I. 성격별 매출 추이



II. 해외/국내 매출 추이



3. 총 영업비용 (연결)



Global Hub of Fun

조이맥스 및 종속회사

[단위: 백만원]

| 영업비용 | 2014.2Q | 전분기대비 | | | 전년대비 | | |
|-----------|--------------|--------------|---------------|-------------|--------------|-------------|------------|
| | | 2014.1Q | 증감액 | 증감율 | 2013.2Q | 증감액 | 증감율 |
| 급여 | 4,244 | 5,185 | -940 | -18% | 3,254 | +990 | +30% |
| 퇴직급여 | 393 | 487 | -93 | -19% | 261 | +132 | +51% |
| 복리후생비 | 883 | 569 | +314 | +55% | 559 | +325 | +58% |
| 판매수수료 | 68 | 96 | -28 | -29% | 61 | +7 | +12% |
| 지급수수료 | 802 | 739 | +63 | +8% | 901 | -99 | -11% |
| 광고선전비 | 159 | 7 | +152 | +2,159% | 40 | +119 | +300% |
| 유무형자산상각비 | 932 | 918 | +14 | +1% | 927 | +5 | +1% |
| 통신비 | 294 | 283 | +11 | +4% | 174 | +120 | +69% |
| 지급임차료 | 464 | 413 | +51 | +12% | 324 | +140 | +43% |
| 수도광열비 | 148 | 148 | -0 | -0% | 123 | +25 | +21% |
| 세금과공과금 | 66 | 72 | -6 | -8% | 65 | +1 | +1% |
| 여비교통비 | 130 | 159 | -29 | -18% | 60 | +70 | +115% |
| 접대비 | 150 | 133 | +17 | +13% | 163 | -13 | -8% |
| 주식보상비용 | -561 | 317 | -878 | -277% | 286 | -847 | -296% |
| 외주용역비 | 19 | 28 | -9 | -33% | 5 | +14 | +308% |
| 기타* | 151 | 188 | -37 | -19% | 598 | -447 | -75% |
| 합계 | 8,344 | 9,743 | -1,399 | -14% | 7,800 | +544 | +7% |

* 기타 : 잡급, 보험료, 차량유지비, 운반비, 교육훈련비, 도서인쇄비, 회의비, 소모품비, 대손상각비, 리스료, 복구충당부채전입액

APPENDIX

1. 요약 재무제표 (연결)



APPENDIX

1. 요약 재무제표 (조이맥스 연결재무제표)

• 요약 재무상태표

| [단위 : 억원] | 2012 | 2013 | Q2 2014 |
|-----------|-------|-------|---------|
| 유동자산 | 504 | 735 | 621 |
| 비유동자산 | 577 | 461 | 474 |
| 자산총계 | 1,081 | 1,196 | 1,095 |
| 부채총계 | 82 | 105 | 94 |
| 자본금 | 35 | 35 | 35 |
| 기타불입자본 | 464 | 464 | 464 |
| 기타자본구성요소 | -59 | -112 | -171 |
| 기타포괄손익누계 | -1 | -1 | -0 |
| 이익잉여금 | 514 | 583 | 567 |
| 비지배지분 | 46 | 122 | 106 |
| 자본총계 | 999 | 1,091 | 1,001 |
| 부채와 자본총계 | 1,081 | 1,196 | 1,095 |

• 요약 손익계산서

| [단위 : 억원] | 2012 | 2013 | Q2 2014 |
|--------------|------|------|---------|
| 매출액 | 276 | 514 | 162 |
| 영업비용 | 292 | 333 | 181 |
| 영업이익 | -16 | 181 | -19 |
| 영업외손익 | -21 | 27 | 7 |
| 법인세차감전계속사업이익 | -37 | 208 | -12 |
| 법인세비용 | 11 | 62 | 2 |
| 당기순이익 | -48 | 146 | -15 |
| 지배회사지분순이익 | -41 | 71 | -16 |
| 소수주주지분순이익 | -7 | 75 | 2 |

감사합니다

