



2014년 1분기 실적

주식회사 조이맥스

INVESTOR RELATIONS 2014



Global Hub of Fun

목 차

1. 실적 요약 (연결)
2. 매출 (연결)
3. 총 영업비용 (연결)



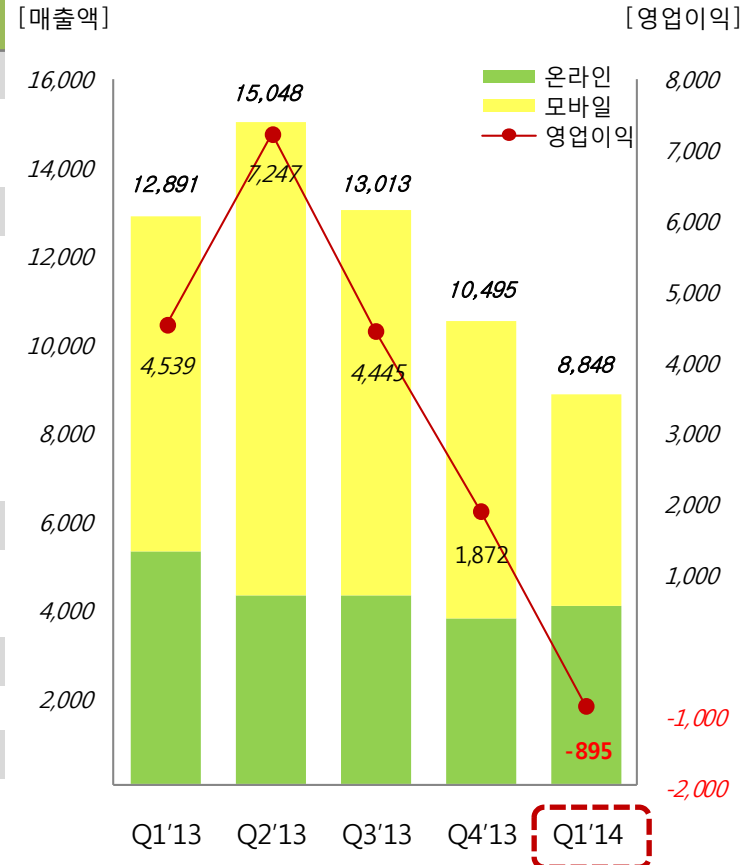
1. 실적 요약 (연결)

조이맥스 1분기 실적 요약 (조이맥스 및 종속기업)

- 모바일게임 매출 감소로 영업수익 88억원 기록, 전분기 대비 16% 감소
- 영업손실 9억원으로 전분기 대비 148% 감소

[단위: 백만원]

구분	Q1'14	Q4'13	QoQ	Q1'13	YoY
영업수익	8,848	10,495	-16%	12,891	-31%
모바일게임	4,804	6,732	-29%	7,595	-37%
온라인게임	4,044	3,763	7%	5,296	-24%
영업비용	9,743	8,623	13%	8,352	17%
인건비	6,557	5,473	20%	3,812	72%
지급수수료	835	855	-2%	788	6%
광고선전비	7	14	-51%	51	-86%
감가상각비	918	899	2%	728	26%
세금과공과	72	37	93%	84	-14%
기타	1,353	1,344	1%	2,888	-53%
영업이익	-895	1,872	적자전환	4,539	적자전환
영업외손익	-3	248	-	-5	-
금융손익	529	1,638	-68%	491	8%
지분법 손익	-	-	-	-	-
법인세차감전이익	-368	3,758	적자전환	5,025	적자전환
법인세비용	381	690	-45%	1,918	-80%
중단사업손익	-	-	-	-	-
당기순이익	-750	3,068	적자전환	3,107	적자전환



1. 실적 요약 (연결)



Global Hub of Fun

조이맥스 및 종속회사

[단위: 백만원]

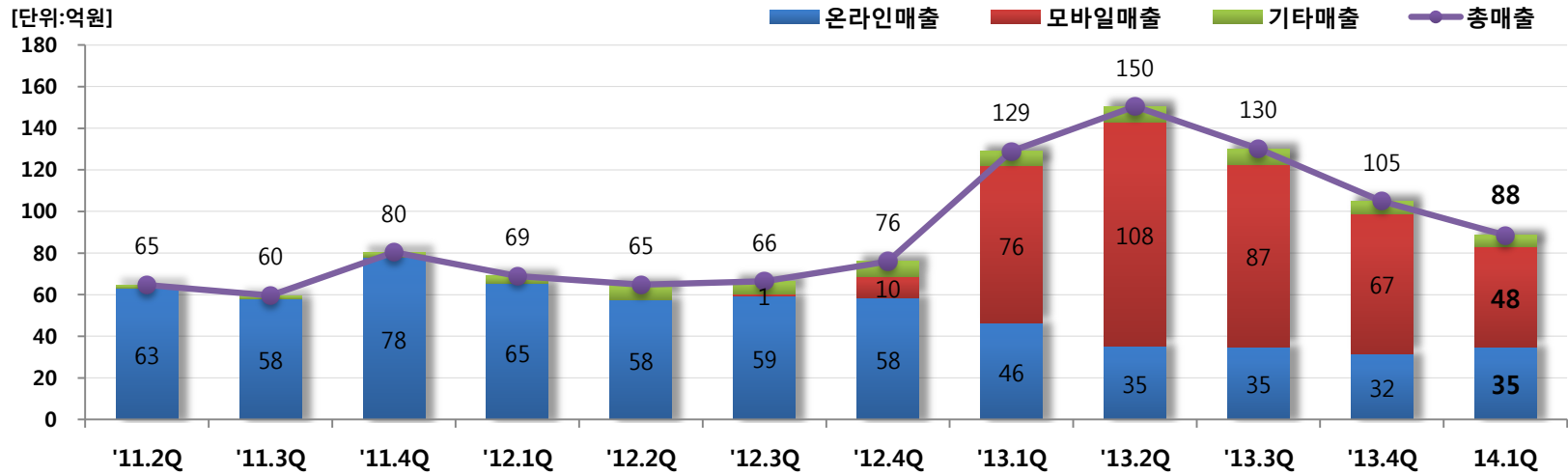
계정과목	2014.1Q	전분기대비			전년대비		
		2013.4Q	증감액	증감율	2013.1Q	증감액	증감율
I. 영업수익	8,848	10,495	-1,647	-16%	12,891	-4,043	-31%
II. 영업비용	9,743	8,623	+1,120	+13%	8,352	+1,391	+17%
III. 영업이익	-895	1,872	-2,767	-148%	4,539	-5,434	-120%
기타수익	13	349	-336	-96%	10	+3	+26%
기타비용	16	102	-86	-84%	15	+1	+5%
금융수익	540	2,000	-1,461	-73%	610	-70	-12%
금융비용	11	362	-352	-97%	119	-109	-91%
IV. 세전이익	-368	3,758	-4,126	-110%	5,025	-5,393	-107%
법인세비용	381	690	-309	-45%	1,918	-1,536	-80%
V. 당기순이익	-750	3,068	-3,818	-124%	3,107	-3,857	-124%
지배회사지분순이익	-985	1,921	-2,907	-151%	1,287	-2,273	-177%
소수주주지분순이익	235	1,146	-911	-79%	1,820	-1,584	-87%

2. 매출 (연결)

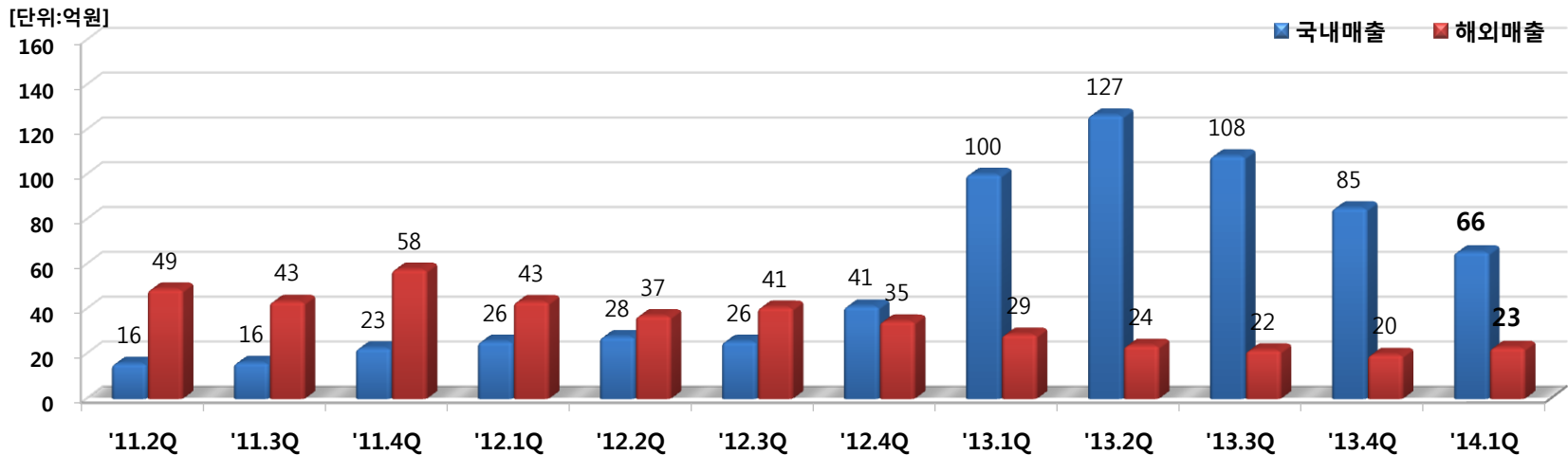


Global Hub of Fun

I. 성격별 매출 추이



II. 해외/국내 매출 추이



3. 총 영업비용 (연결)



Global Hub of Fun

조이맥스 및 종속회사

[단위: 백만원]

영업비용	2014.1Q	전분기대비			전년대비		
		2013.4Q	증감액	증감율	2013.1Q	증감액	증감율
급여	5,185	4,137	1,048	25%	4,000	1,185	30%
퇴직급여	487	479	8	2%	419	67	16%
복리후생비	569	641	-72	-11%	515	54	10%
판매수수료	96	103	-7	-7%	188	-92	-49%
지급수수료	715	736	-21	-3%	664	52	8%
광고선전비	7	14	-7	-51%	51	-44	-86%
유무형자산상각비	918	899	20	2%	923	-5	-1%
통신비	283	342	-58	-17%	330	-46	-14%
지급임차료	413	392	21	5%	324	89	27%
수도광열비	148	164	-16	-10%	144	4	3%
세금과공과금	72	37	35	93%	90	-18	-20%
여비교통비	159	98	61	63%	54	105	193%
접대비	133	114	19	17%	103	30	29%
주식보상비용	317	216	101	47%	281	36	13%
외주용역비	28	15	13	86%	41	-12	-30%
기타*	211	235	-24	-10%	224	-12	-6%
합계	9,743	8,623	1,120	13%	8,352	1,391	17%

* 기타 : 잡급, 보험료, 차량유지비, 운반비, 교육훈련비, 도서인쇄비, 회의비, 소모품비, 대손상각비, 리스료, 복구충당부채전입액

APPENDIX

1. 요약 재무제표 (연결)



APPENDIX

1. 요약 재무제표 (조이맥스 연결재무제표)

• 요약 재무상태표

[단위 : 억원]	2012	2013	Q1 2014
유동자산	504	735	732
비유동자산	577	461	482
자산총계	1,081	1,196	1,214
부채총계	82	105	145
자본금	35	35	35
기타불입자본	464	464	464
기타자본구성요소	-59	-112	-110
기타포괄손익누계	-1	-1	-1
이익잉여금	514	583	574
비지배지분	46	122	107
자본총계	999	1,091	1,069
부채와 자본총계	1,081	1,196	1,214

• 요약 손익계산서

[단위 : 억원]	2012	2013	Q1 2014
매출액	276	514	88
영업비용	292	333	97
영업이익	-16	181	-9
영업외손익	-21	27	5
법인세차감전계속사업이익	-37	208	-4
법인세비용	11	62	4
당기순이익	-48	146	-7
지배회사지분순이익	-41	71	-10
소수주주지분순이익	-7	75	2

감사합니다

