

WEMADE MAX

2024년 4분기 및 연간 실적발표

WEMADE MAX

INVESTOR RELATIONS

2025.02.12

Disclaimer

본 자료의 재무정보는 한국채택국제회계기준(K-IFRS)에 따라 작성된 연결 기준의 영업실적입니다. 2024년 4분기 및 연간 실적은 외부 감사인의 감사가 완료되지 않은 상태에서 투자자 여러분의 편의를 위해 작성된 자료이므로, 그 내용 중 일부는 회계감사과정에서 달라질 수 있으며 금융위원회 지시에 따라 변경될 수 있습니다

본 자료는 위메이드맥스(이하 "회사") 및 그 연결대상종속회사들의 재정상황, 운영, 영업성과 및 회사 경영진의 계획·목표와 관련된 향후 전망을 포함하고 있습니다. 이러한 향후 전망은 미래에 대한 "예측 정보"를 포함하고 있습니다. 회사의 실제 성과에 영향을 줄 수 있는 알려지지 않은 위험과 불확실성, 그리고 다른 요인들에 의해 변경될 수 있습니다.

본 자료는 작성일 현재 시점의 정보에 기초하여 작성된 것이며, 회사는 향후 변경되는 새로운 정보나 미래의 사건에 대해 공개적으로 현행화 할 책임이 없으며 실제 회사의 미래 실적과 중대한 차이가 있을 수 있음을 양지하시기 바랍니다.

● 위메이드맥스 연결대상기업

(주)위메이드넥스트, (주)라이트컨, (주)위메이드커넥트, (주)라이크잇게임즈, (주)넥셀론, (주)니트로엑스
(주)매드엔진, (주)원웨이티켓스튜디오

목차

2024년 4분기 연결 실적

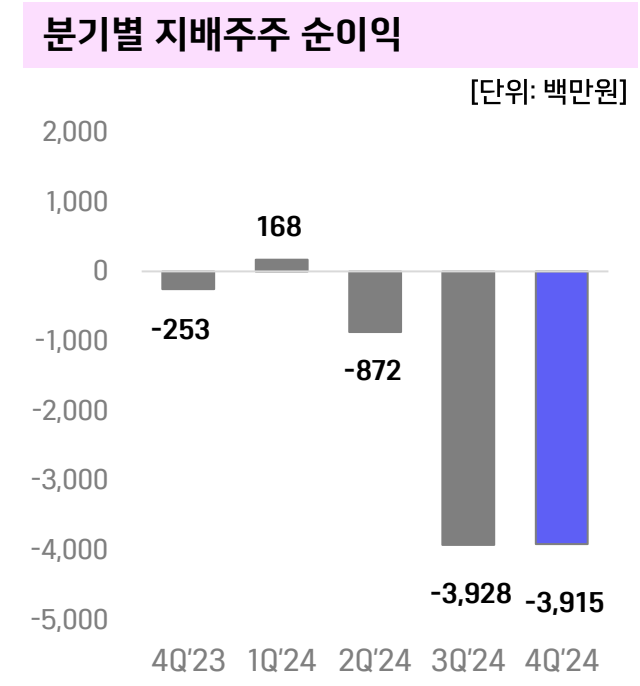
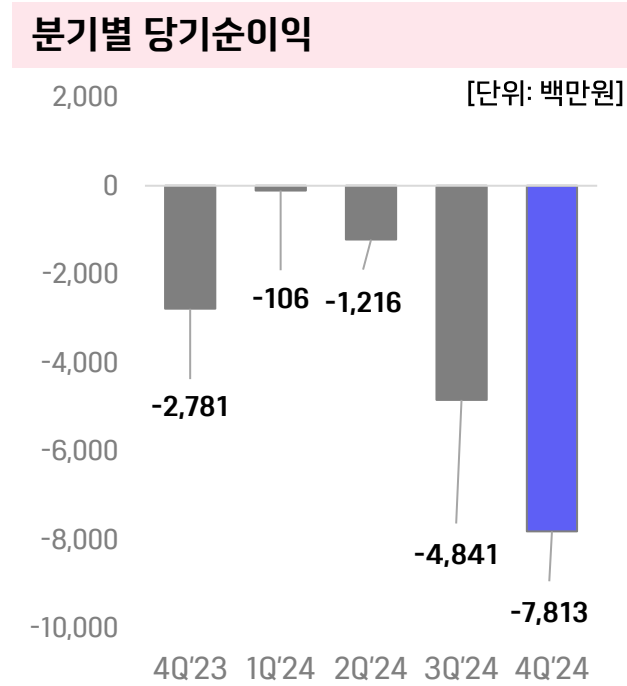
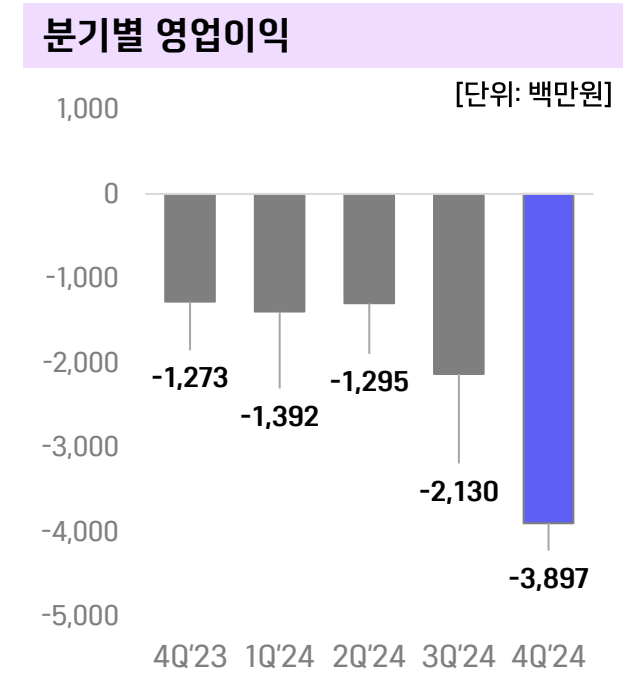
1. 2024년 4분기 연결실적 요약
2. 2024년 연간 연결실적 요약
3. 매출 구성 - 사업 부문별
4. 매출 구성 - 지역별
5. 영업비용 구성
6. 신작 게임 라인업
7. 요약 연결 재무제표

2024년 4분기 연결실적 요약

- 매드엔진과의 '24년 12월 17일자 주식교환 후 <나이트크로우>와 <나이트크로우 글로벌> 매출 반영에 따라 전분기 대비 매출 증가
- 관계기업 투자주식 손상차손 및 파생상품평가손실 등의 영향으로 당기순손실 기록

[단위: 백만원]

분기	4Q'24	3Q'24	QoQ	4Q'23	YoY
매출액	20,164	18,986	+6.2%	17,684	+14.0%
영업비용	24,061	21,116	+13.9%	18,957	+26.9%
영업이익(손실)	-3,897	-2,130	-83.0%	-1,273	-206.2%
기타영업외손익	-5,217	-2,507	-108.1%	-1,341	-289.0%
금융손익	1,047	69	+1407.0%	-5,424	흑자전환
지분법손익	-51	-279	+81.8%	178	-128.5%
법인세차감전이익	-8,118	-4,846	-67.5%	-7,861	-3.3%
당기순이익(손실)	-7,813	-4,841	-61.4%	-2,781	-180.9%
지배주주지분손익	-3,915	-3,928	+0.3%	-253	-1,450.2%



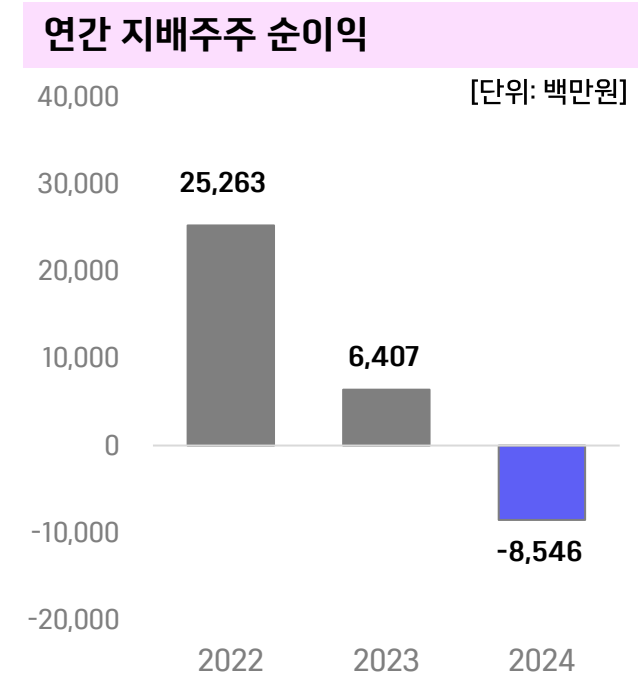
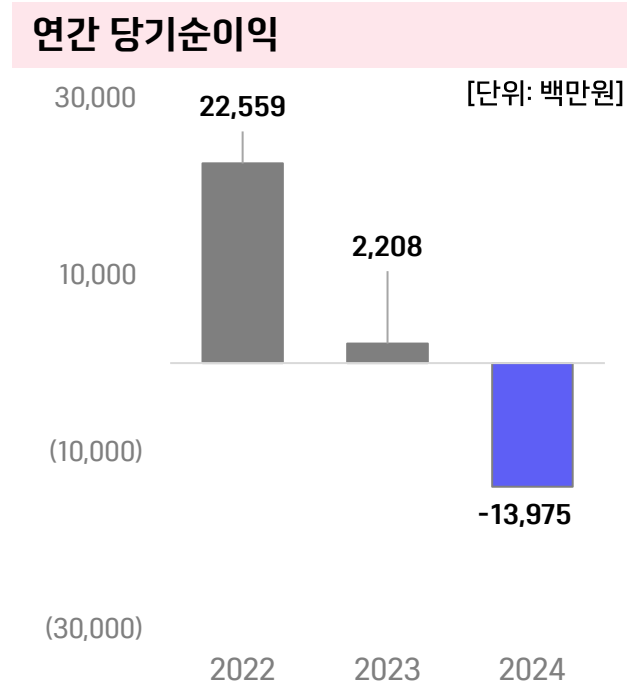
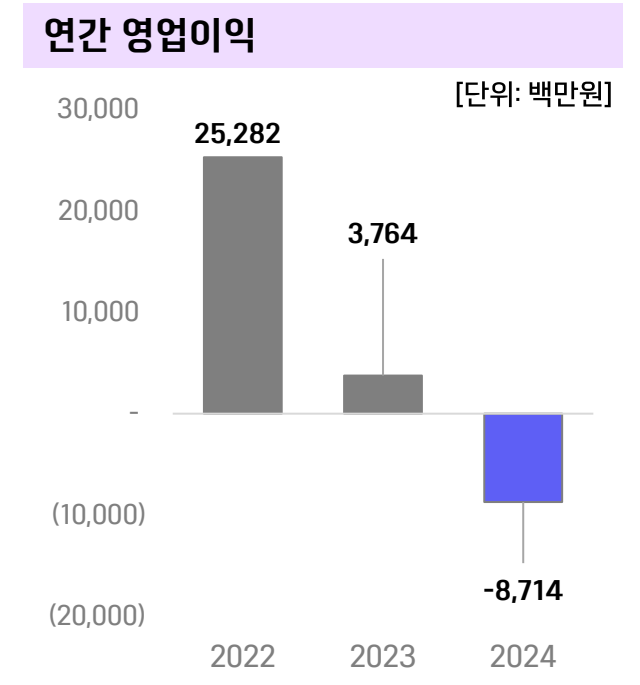
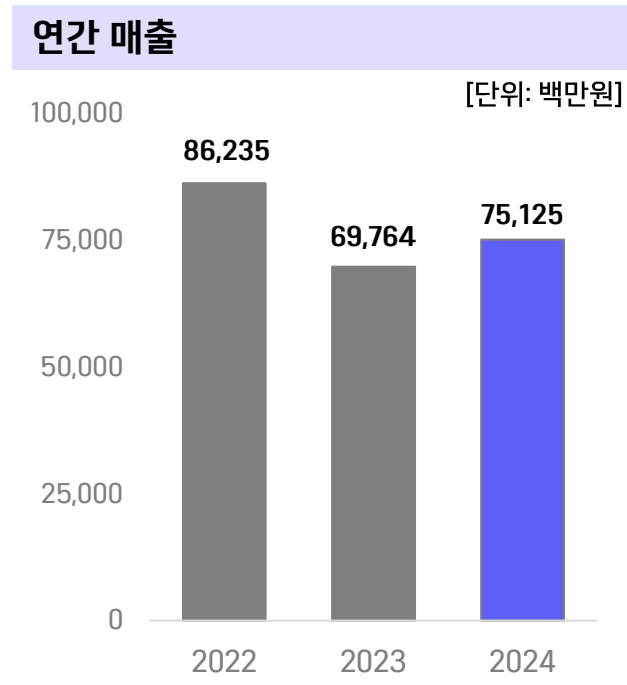
1)합계 금액과 합산된 금액의 차이는 반올림에 의한 단수 차이

2024년 연간 연결실적 요약

- <실크로드>와 <프리프 유니버스>, <나이트크로우> 매출 기여에 따라 전기 대비 매출 증가
- 신작 출시에 따른 광고선전비 및 지급수수료 증가와 연결 자회사 확대에 의한 무형자산 상각비 증가등으로 전기 대비 당기순손실 기록

[단위: 백만원]

누적	2024	2023	YoY
매출액	75,125	69,764	+7.7%
영업비용	83,839	65,999	+27.0%
영업이익(손실)	-8,714	3,764	적자전환
기타영업외손익	-7,171	-1,222	-486.9%
금융손익	3,084	-4,041	흑자전환
지분법손익	-1,230	-460	-167.1%
법인세차감전이익	-14,030	-1,958	-616.4%
당기순이익(손실)	-13,975	2,208	적자전환
지배주주지분손익	-8,546	6,407	적자전환



1)합계 금액과 합산된 금액의 차이는 반올림에 의한 단수 차이

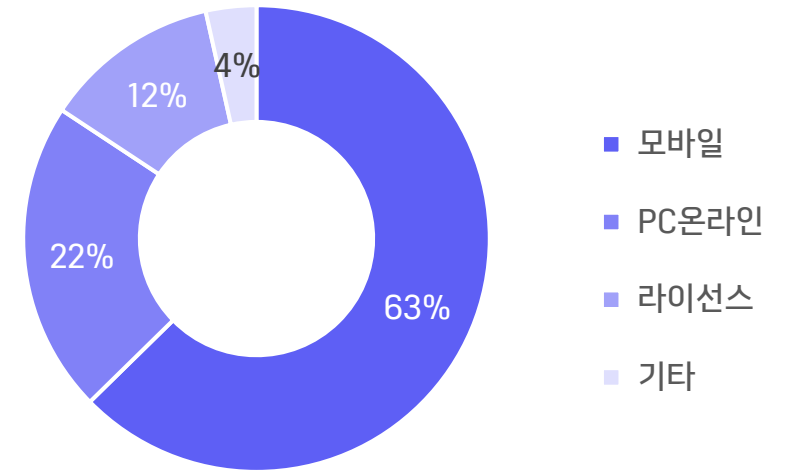
매출 구성 - 사업 부문별

- 2024년 4분기 부문별 매출은 모바일 126억원 > PC 온라인 44억원 > 라이선스 25억원 순
- 모바일 매출 성장은 주식교환으로 반영된 <나이트크로우>, <나이트크로우 글로벌>이 주도; 로열티 매출 성장은 <실크로드>가 기여

[단위: 백만원]

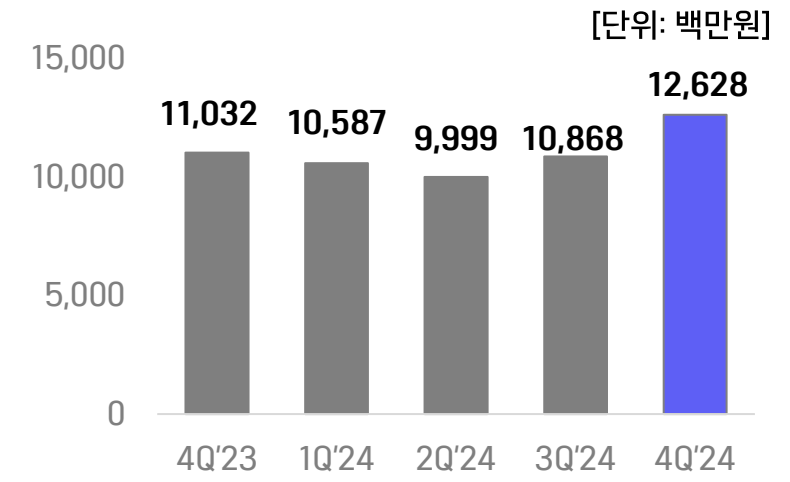
	4Q'24	3Q'24	QoQ	4Q'23	YoY
모바일	12,628	10,868	+16.2%	11,032	+14.5%
PC 온라인	4,365	5,109	-14.6%	4,182	+4.4%
라이선스	2,464	2,035	+21.1%	1,794	+37.3%
기타	707	974	-27.4%	676	+4.7%
합계	20,164	18,986	+6.2%	17,684	+14.0%

2024년 4분기 부문별 매출 비중

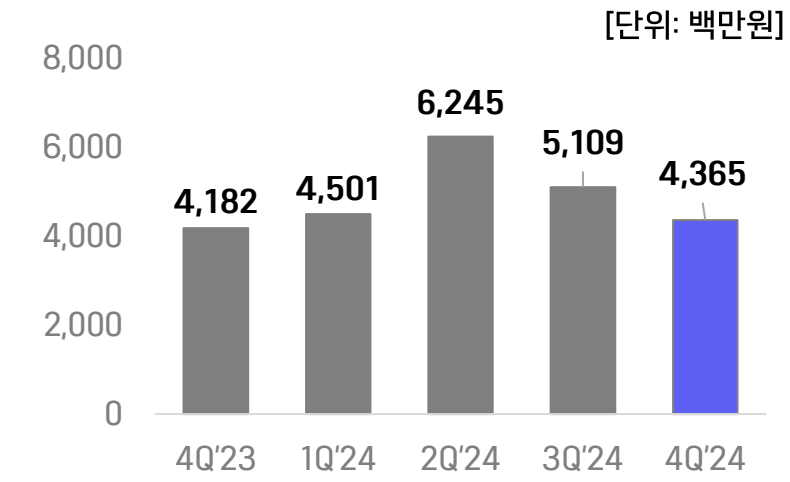


*합계 금액과 합산된 금액의 차이는 반올림에 의한 단수 차이

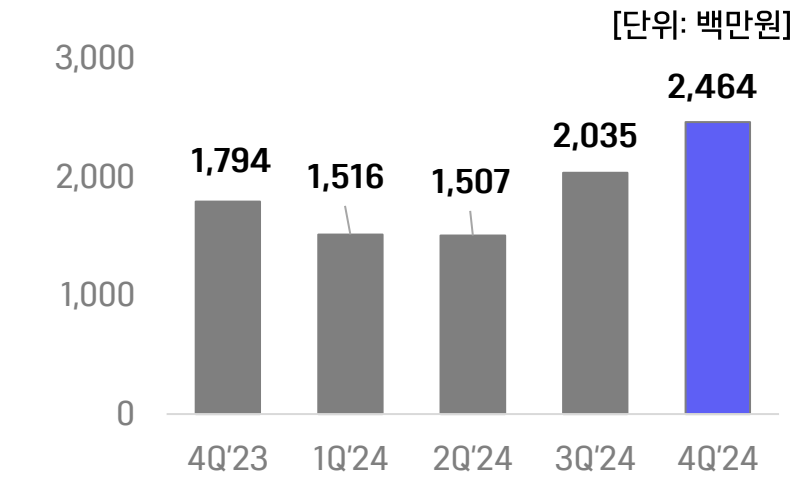
모바일 매출



PC 온라인 매출



라이선스 매출



매출 구성 - 지역별

- 4분기 지역별 매출 비중은 국내 34%, 해외 67% 기록;
 해외매출은 <실크로드>의 라이선스 매출과 <미르4 글로벌> 이벤트 효과, <나이트크로우 글로벌> 매출이 일부 반영됨에 따라 전분기 대비 16% 상승
 국내 매출은 <나이트 크로우> 매출 일부 반영되었으나, 기존 게임 매출 안정화로 전분기 대비 감소

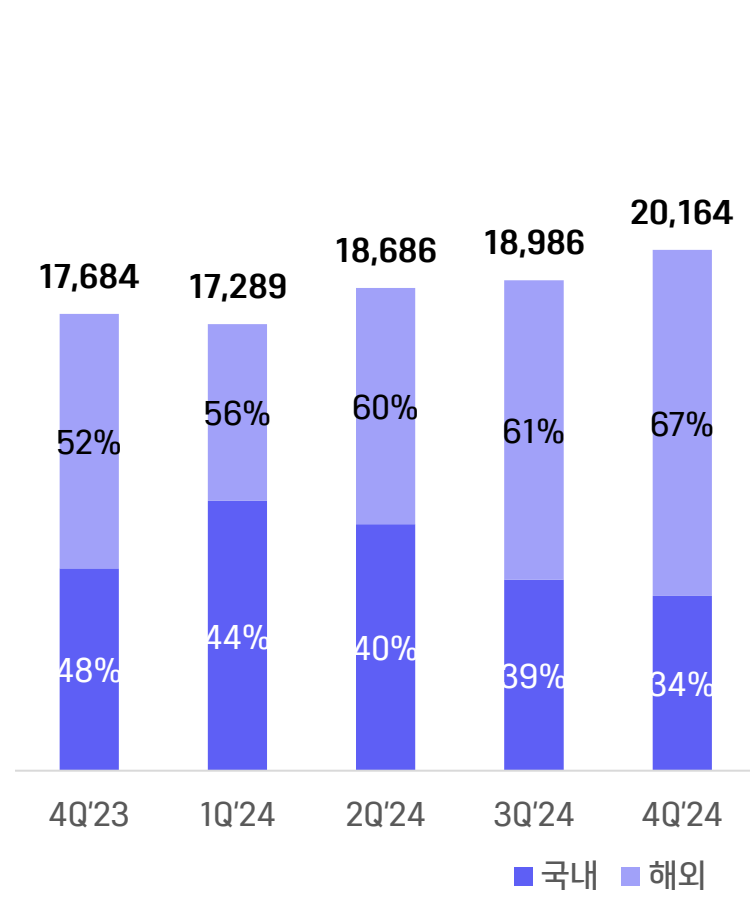
4분기 지역별 매출

[단위: 백만원]

	4Q'24	3Q'24	QoQ	4Q'23	YoY
국내	6,764	7,399	-8.6%	7,837	-13.7%
해외	13,401	11,588	+15.6%	9,847	+36.1%
합계	20,164	18,986	+6.2%	17,684	+14.0%

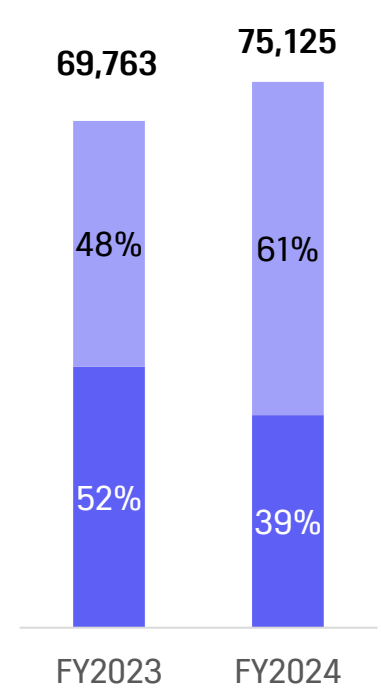
1) 합계 금액과 합산된 금액의 차이는 반올림에 의한 단수 차이

분기별 국내/해외 매출 및 비중



연간 국내/해외 매출 비중

[단위: 백만원]



영업비용 구성

- 4분기 영업비용은 매드엔진 연결자회사 편입에 따라 인건비 증가 및 무형자산상각비등 반영되며 전분기 대비 증가

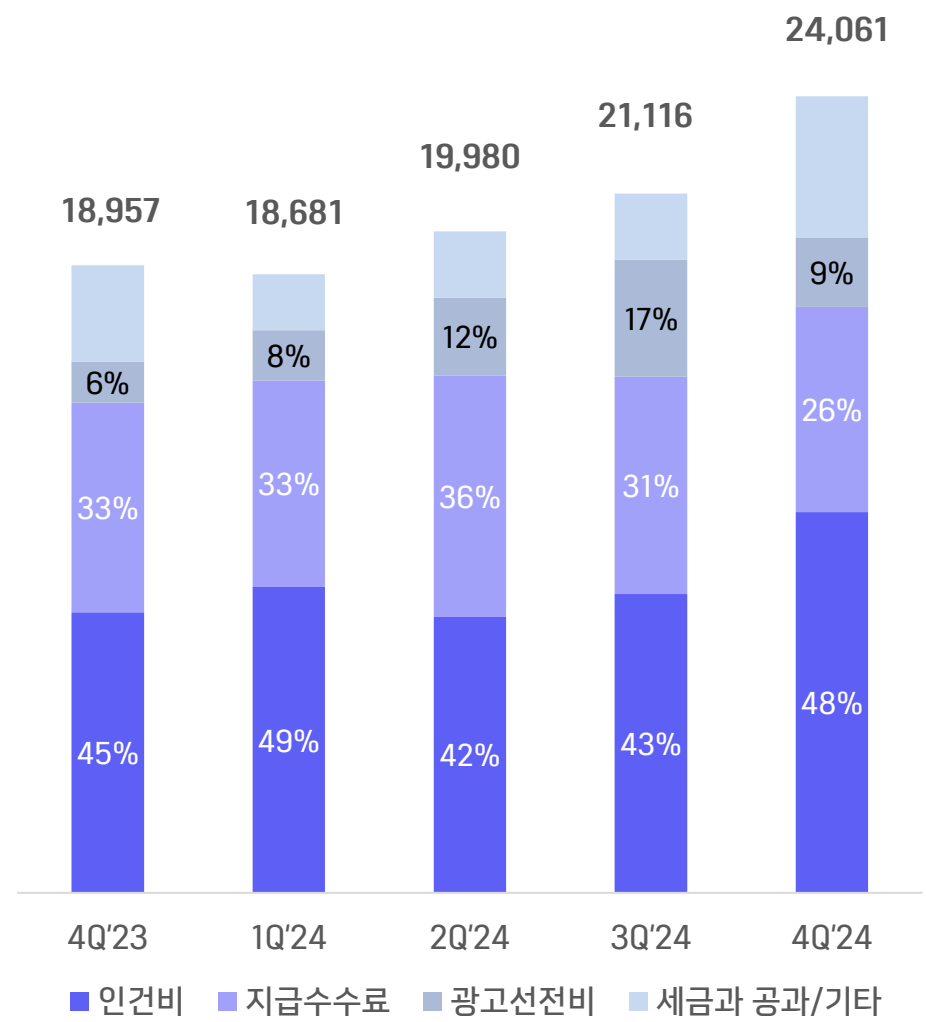
2024년 4분기 영업비용

[단위: 백만원]

	4Q'24	3Q'24	QoQ	4Q'23	YoY
영업비용	24,061	21,116	+13.9%	18,957	+26.9%
인건비 ¹⁾	11,500	9,020	+27.5%	8,475	+35.7%
지급수수료	6,198	6,571	-5.7%	6,332	-2.1%
광고선전비	2,096	3,535	-40.7%	1,231	+70.2%
세금과 공과	560	491	+14.2%	1,439	-61.0%
기타	3,706	1,500	+147.1%	1,480	+150.4%

분기별 영업비용/항목별 비중

[단위: 백만원]



1) 인건비는 급여, 퇴직급여, 복리후생비, 주식보상비용 포함
 2) 합계 금액과 합산된 금액의 차이는 반올림에 의한 단수 차이

신작 게임 라인업

2025 신작 게임 라인업_ 다양한 장르의 신작 총 10종 이상 출시 준비 중



로스트 소드 (1/16 출시 완료) 서브컬처 수집형 RPG



미드나잇워커스 (STEAM) 익스트렉션 슈터




열혈강호 화룡전 방치형RPG



프리프 유니버스(한국, HTML5/AOS) MMORPG



에브리타운 SNG



미르4 중국 MMORPG



윈드러너 키우기 RPG



미르5 MMORPG



여신의 키스 OVE 키우기 방치형RPG

요약 연결 재무제표

요약 연결재무상태표

[단위: 억원]

	2022	2023	2024
자산총계	1,228	1,299	6,211
유동자산	1,022	682	1,990
비유동자산	206	617	4,221
부채총계	431	480	1,180
유동부채	320	440	652
비유동부채	111	40	527
자본총계	797	819	5,031
자본금	166	166	415
이익잉여금	-152	-88	-173
부채와 자본총계	1,228	1,299	6,211

* 합계 금액과 합산된 금액의 차이는 반올림에 의한 단수 차이

요약 연결손익계산서

[단위: 억원]

	2022	2023	2024
매출액	862	698	751
영업비용	610	660	838
영업이익	253	38	-87
영업외손익	-9	-57	-53
법인세차감전계속사업이익	244	-20	-140
법인세비용	18	-42	-1
당기순이익	226	22	-140
지배회사지분순이익	253	64	-85
소수주주지분순이익	-27	-42	-54

* 합계 금액과 합산된 금액의 차이는 반올림에 의한 단수 차이

감사합니다.

WEMADE MAX

INVESTOR RELATIONS